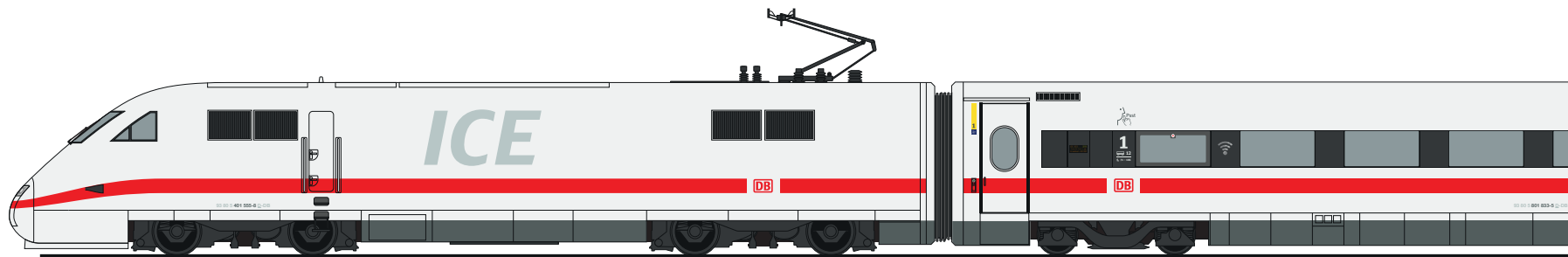



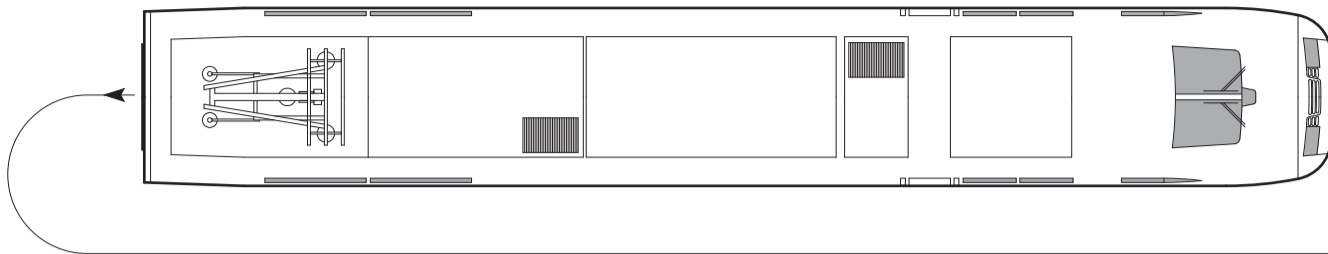
ICE 1 BR 401 modernisiert Daten und Fakten

Erste Inbetriebnahme:	1991 (2. Modernisierung 2020)	Sitzplätze (gesamt):	503	
Anzahl der Züge:	aktuell 18, geplant 58		1. Klasse (Anteil in %)	2. Klasse (Anteil in %)
Anzahl Mittelwagen/Triebköpfe:	9/2	davon Sitzplätze:	110 (22%)	393 (78%)
Länge (Zug):	279 m	Plätze im Handybereich:	80 (73%)	299 (76%)
Anzahl angetriebener Achsen:	8	Plätze im Ruhebereich:	30 (27%)	94 (24%)
Zuggewicht (leer):	627 t	Plätze im Familienbereich:	-	18 (6%)
Höchstgeschwindigkeit:	280 km/h			
Klimaanlage:	ja	Steckdosen am Platz:	ja	ja
Druckertüchtigung:	ja	Kleinkindabteil:	nein	ja (5 Sitzplätze)
WC-System:	geschlossen	Rollstuhlstellplätze:	nein	ja, 2
Stromsystem:	Einsystem	Fahrradstellplätze:	nein	nein
Notbremsüberbrückung:	ja	Kinderwagenstellplätze:	nein	ja, 2, davon 1 im Kleinkindabteil
Auslandseinsatz möglich:	nein	Elektronische Reservierungsanzeige:	ja	ja
Bordrestaurant:	ja	Elektronische Fahrgastinformation:	ja (dynamisch)	ja (dynamisch)
Bordbistro:	ja	WLAN:	ja	ja

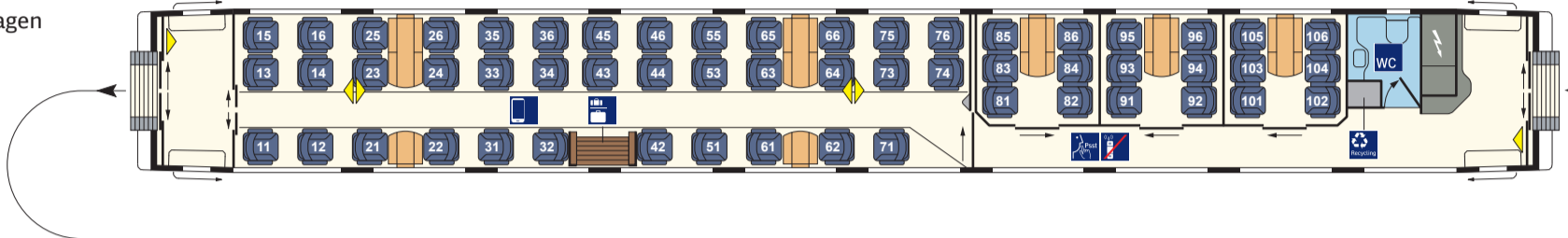


ICE 1 BR 401 modernisiert Gesamtübersicht(1/2)

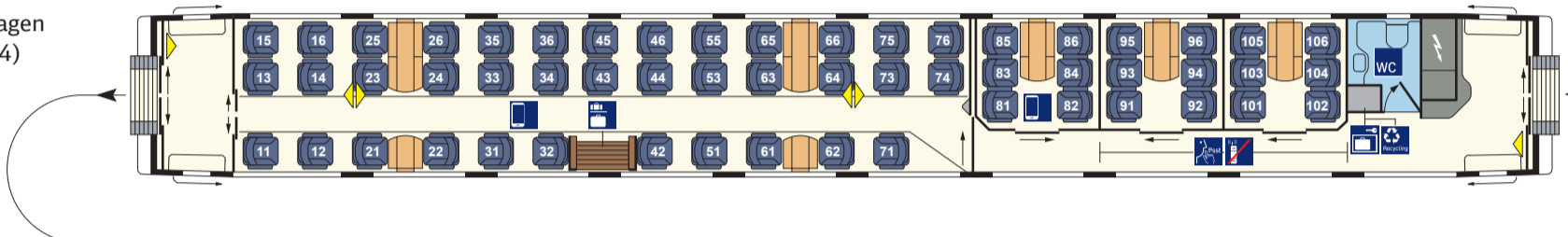
Triebkopf
(TK 401.5)



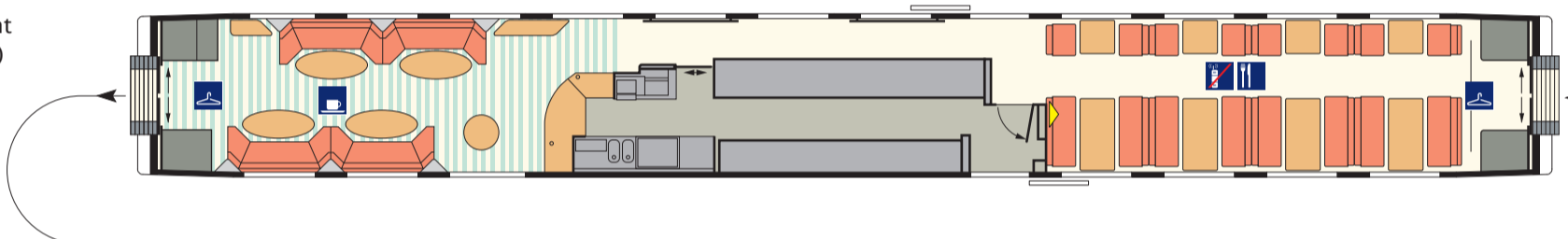
1. Kl.-Mittelwagen
(Avmz 801.8)
Nr. 12



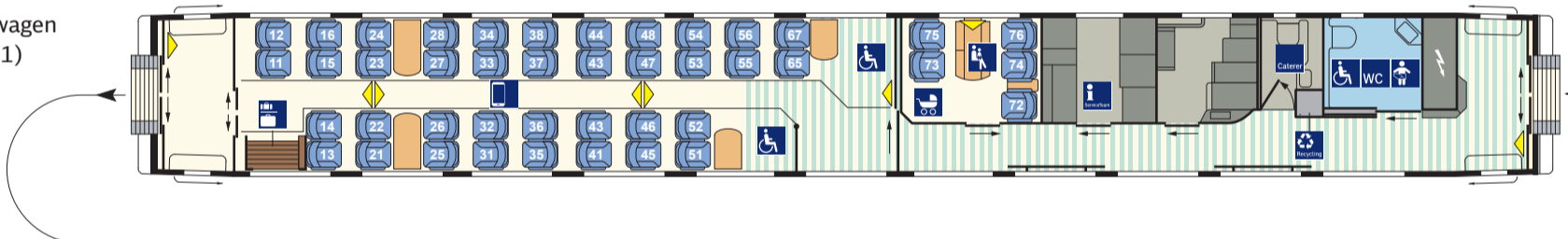
1. Kl.-Mittelwagen
(Avmz 801.0/4)
Nr. 11



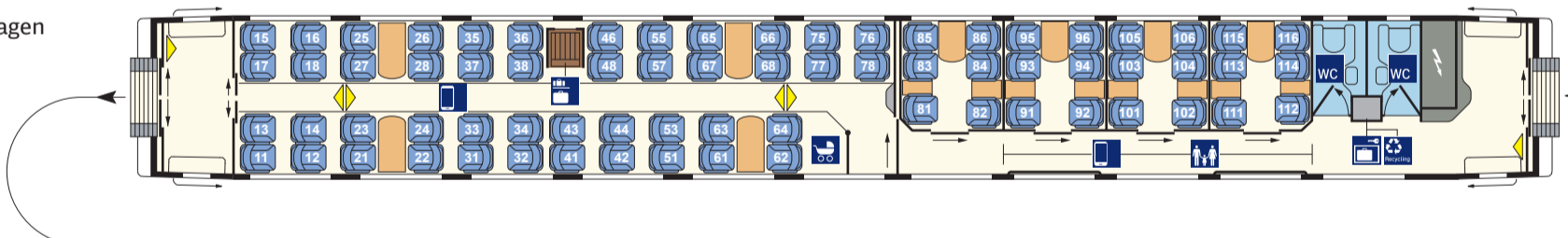
Bordrestaurant
(WSmz 804.0)
Nr. 7



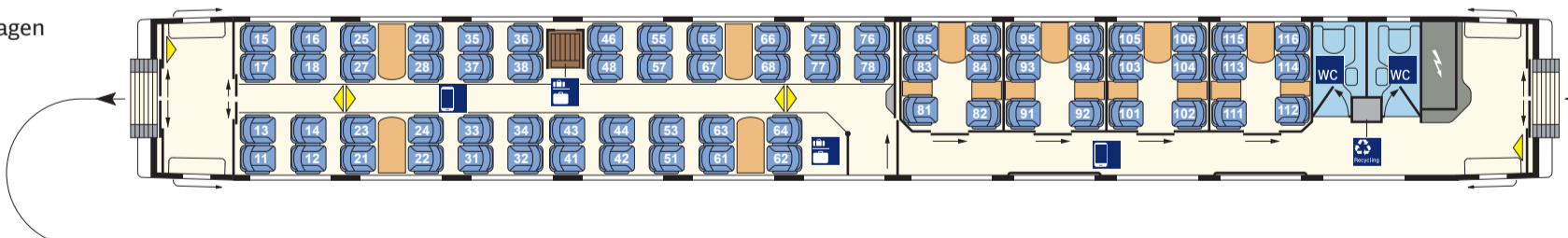
2. Kl.-Servicewagen
(Bpmbz 803.1)
Nr. 6



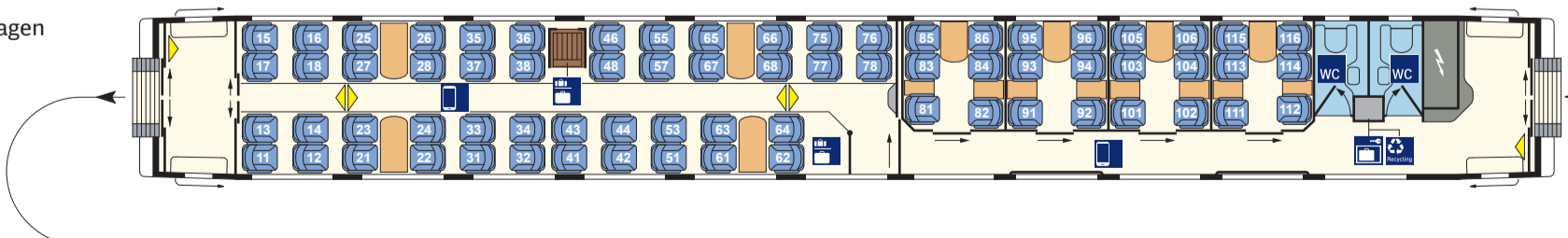
2. Kl.-Mittelwagen
(Bvmz 802.3)
Nr. 5



2. Kl.-Mittelwagen
(Bvmz 802.3)
Nr. 4

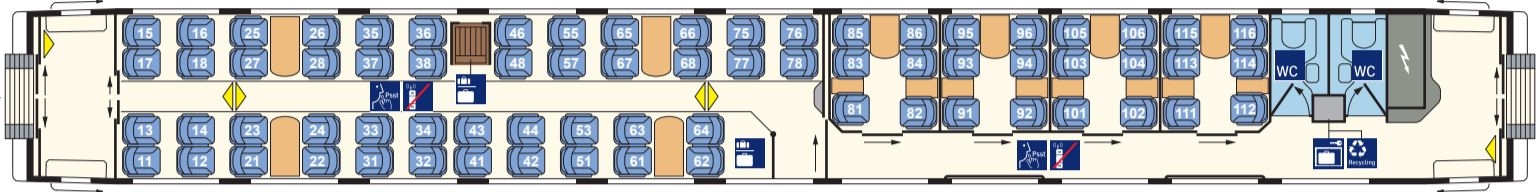


2. Kl.-Mittelwagen
(Bvmz 802.3)
Nr. 3

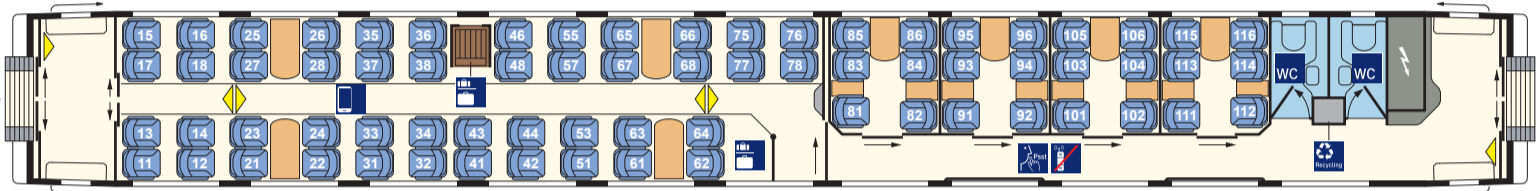


ICE 1 BR 401 modernisiert Gesamtübersicht(2/2)

2. Kl.-Mittelwagen
(Bvmz 802.6)
Nr. 2



2. Kl.-Mittelwagen
(Bvmz 802.8)
Nr. 1



Triebkopf
(TK 401.0)

