

Interrail

Guía del pase

Ve una parada más



interrail
eurail

Hacemos todo lo posible para asegurarnos de que la información contenida en la guía de este **Pase impreso** sea correcta y esté actualizada. Esta información puede estar sujeta a cambios sin previo aviso y no podemos garantizar su exactitud ni su integridad.

Los titulares de **Pases móviles** pueden utilizar la aplicación para encontrar la Guía del usuario correspondiente en el Centro de ayuda pulsando el ícono "Más".

Contenido

1. Guía de inicio rápido

2. Validez del Pase Interrail

3. Tipos de pases Interrail

4. Red de Pases

5. Cómo usar tu Pase Interrail

6. Reservas de asientos

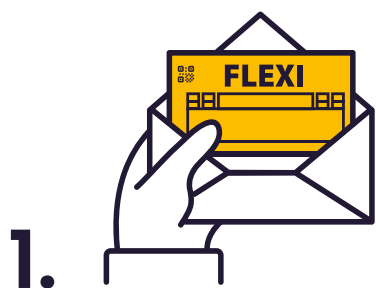
7. Beneficios y descuentos del

Descarga la Aplicación Rail

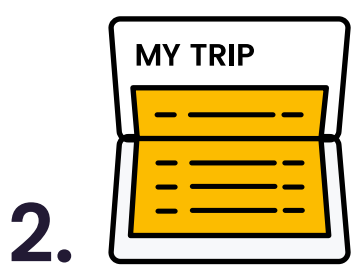
Busca horarios de trenes en Europa y descubre cómo reservar (o evitar) reservas de asientos. Ahorra dinero con los descuentos exclusivos para titulares de pases y encuentra todo lo que necesitas saber para tu viaje.



Guía rápida



Registra la fecha en el calendario de viaje (solo para el Flexi Pass), antes de tu primer recorrido del día. El calendario de viaje está impreso en tu pase. Una vez que hayas registrado la fecha en el calendario de viaje, no podrás cambiarla.



Anota los detalles del viaje antes de embarcar en la sección Mi viaje de esta Cubierta del Pase. **Usa un bolígrafo que no se pueda borrar** (no un lápiz) para anotar la fecha en tu calendario de viaje o anota tu viaje en la sección Mi viaje.

Si te quedas sin espacio, puedes descargar líneas adicionales en interrail.eu/es/info.



Introduce los detalles de tu viaje de salida y de entrada en la sección Mi viaje de la Cubierta del Pase; no importa cuándo ni en qué orden los utilices. Si tienes un Pase Flexible, deberás introducir las mismas fechas en tu Calendario de Viaje.



Durante la inspección de boletos, posiblemente te pidan mostrar tu pase y pasaporte (o tarjeta de identificación) al personal del tren.

Validez del Interrail Pass

Los Pases Interrail se clasifican según los países en los que son válidos, y el tipo y la duración de su validez. Es posible realizar un viaje que no esté completamente cubierto por la validez de tu Pase; sin embargo, deberás comprar un billete estándar para esa parte del viaje.

Puedes comenzar a viajar después de las 00:00 horas en la primera fecha de validez, y el último viaje debe completarse antes de la medianoche (23:59 horas) en la última fecha de validez. Del mismo modo, los días de viaje para los Pases Flexibles abarcan desde la medianoche hasta la medianoche siguiente.

Flexi Pass

Un Pase Flexible te permite viajar en un número determinado de días dentro de un periodo fijo de validez. Por ejemplo, el *pase de 5 días en 1 mes*, te ofrece 5 días de viaje dentro de un periodo de validez de 1 mes. Tú decides qué días cuentan como días de viaje al registrarlos en el calendario de viaje. Para obtener más información sobre los días de viaje y el calendario de viaje, [haz clic aquí](#).

Continuous Pass

Un Pase Continuo te permite viajar con la frecuencia que desees durante todo el periodo de validez (por ejemplo, 1 mes). Puedes encontrar las fechas de inicio y finalización de tu Pase en la parte superior izquierda de tu billete adjunto a la Cubierta del Pase.

1a y 2a clase

Tu Pase Eurail es válido para viajar en la clase que se indica en tu billete. Los Pases de 1.a clase también son válidos en los vagones de 2.a clase, pero los Pases de 2.a clase no son válidos para viajar en los vagones de 1.a clase. No hay reembolsos disponibles para los titulares de Pases de 1.a clase que viajen en 2.a clase.



Tipos de pases Interrail

Pase Global

El Pase Global es válido para viajar con todas las empresas de nuestra red de pases. También se puede usar para salir y entrar de nuevo a tu país de residencia, para que puedas comenzar tu viaje con Interrail en tu estación de tren local. [Haz clic aquí](#) para obtener más información sobre cómo viajar en tu país de residencia.

One Country Pass

Los One Country Passes son válidos para viajar en tren dentro de un solo país (o, en algunos casos, un grupo de países), pero no para viajar al propio país. Sigue leyendo para saber con qué compañías ferroviarias puedes viajar en el país donde tu Eurail Pass sea válido.

 Países donde es válido el Global Pass



Red de pases

Compañías participantes

La siguiente lista muestra todas las empresas que participan en la red de Pases Interrail. Puedes encontrar una lista completa de todas las compañías participantes en la aplicación Rail Planner.

Austria (incl. Liechtenstein)	ÖBB + Westbahn + línea MICOTRA (entre Villach y Tarviso)** + ROeEE/Raaberbahn**
Bélgica	SNCB/NMBS + Eurostar*
Bosnia-Herzegovina	ŽFBH + ŽRS
Bulgaria	BDŽ
Croacia	HŽ
República Checa	ČD + RegioJet + LeoExpress
Dinamarca	DSB + Arriva + NT + Snälltåget
Estonia	Elron
Finlandia	VR
Francia (incl. Mónaco)	SNCF + Eurostar*
Alemania	DB + Eurostar* + Snälltåget + operadores privados (consultar aquí)
Gran Bretaña	ATOC + Eurostar*
Grecia	Hellenic Train + Attica Group
Hungría	MÁV-START + GySEV/Raaberbahn
Irlanda	IÉ + NIR
Italia	Trenitalia
Letonia	PV
Lituania	LTG Link
Luxemburgo	CFL
Montenegro	ŽPCG
Países Bajos	NS + Eurostar*
República de Macedonia	ZRSM
Noruega	Vy + GoAhead Nordic + SJ Norway
Polonia	PKP Intercity + POLREGIO + KD + SKMT + Leo Express + RegioJet
Portugal	CP
Rumania	CFR
Serbia	SV
Eslovaquia	ZSSK
Eslovenia	SŽ
España	RENFE + FEVE
Suecia	SJ + Snälltåget + Vy Tåg + operadores privados (consulta aquí)
Suiza	SBB/CFF/FFS + BLS + operadores privados (consulta aquí)
Turquía	TCDD

* Tu Pase debe ser válido tanto en el país de salida como en el de llegada para viajar con estas compañías.

** Válido únicamente en la parte nacional de la línea.

Cómo usar tu Pase Interrail

¿Qué está incluido en mi Pase Interrail?

Tu Pase Interrail consiste en una Cubierta del Pase y un billete adjunto en el interior.



Importante: No desprendas tu boleto de la Cubierta del Pase, ya que uno no es válido sin el otro.

Una vez que recibas tu Pase Interrail, debes verificar primero todos los detalles, especialmente tu nombre, el número de pasaporte o documento de identidad y el periodo de validez. Si encuentras algún error, puedes ponerte en contacto con el lugar donde hiciste la compra para obtener un reemplazo.

¿Qué documentos de viaje necesito?

Además de tu Pase Interrail, necesitarás un pasaporte válido (no fotocopias). Los revisores de billetes te pueden pedir verlos al revisar tu Pase Interrail, así que asegúrate de tenerlo a la mano. Tu Pase Interrail no tendrá validez sin el documento de identidad que hayas usado en el momento de la compra.

Cubierta del Pase

Tu billete está grapado dentro de la Cubierta del Pase Interrail, que contiene la sección esencial **Mi viaje**.

My Trip

Antes de subir a cada tren, autobús o ferry, deberás registrar los detalles de tu recorrido en la sección Mi viaje.

Por supuesto, no es necesario anotar los viajes para los que no utilices tu Pase Interrail.

Day	Month	Time	From	To	Train	Bus	Ferry	Control area ↑↓
11	07	09:42	VIENNA	BUDAPEST	<input checked="" type="checkbox"/>	<input type="checkbox"/>	<input type="checkbox"/>	
09	08	09:50	PRAHA	BUDAPEST	<input checked="" type="checkbox"/>	<input type="checkbox"/>	<input type="checkbox"/>	
12	08	14:55	BUDAPEST	VILLACH	<input checked="" type="checkbox"/>	<input type="checkbox"/>	<input type="checkbox"/>	
		:			<input type="checkbox"/>	<input type="checkbox"/>	<input type="checkbox"/>	

1 2 3 4

1

Anota el día, el mes y la hora

de salida en la sección Mi viaje de la Cubierta del Pase.

2

Registra la estación de salida y llegada

del viaje (si es posible, en el idioma local).

3

Indica qué medio de transporte

que vas a realizar (tren, autobús o ferry).

4


El área de control es solo para los inspectores de boletos; puede que la sellen al revisar tu Pase.

Calendario de viaje

Si viajas con un Pase Flexible, cuentas con un número determinado de días de viaje que puedes usar dentro del periodo de validez total. En un día de viaje, puedes viajar tanto y tan seguido como desees desde la medianoche hasta la medianoche siguiente, solo recuerda verificar si se requiere una reserva de asiento para los trenes, autobuses o ferrys en los que vas a viajar.

Recuerda utilizar el calendario de viaje para registrar los días de viaje que utilices. Este paso es importante porque tu Pase Flexible no es válido si vas a viajar en un día que no está marcado en tu calendario de viaje.

Tu Calendario de Viaje tiene un cuadro de día y mes para cada día de viaje. Tanto los días como los meses deben anotarse usando dos dígitos (por ejemplo, el 7 de mayo sería 07/05) e ir en orden secuencial. Lo mejor es ir completando el Calendario de Viaje a medida que avanzas, ya que este no se puede modificar después. Asegúrate de escribir la fecha antes de tu primer recorrido en cada día que vayas a viajar.

		INTERRAIL				FULL NAME: COUNTRY:*		VANESSA GREEN NETHERLANDS								
		VALID: 05/07/2023 - 04/09/2023		PASS-/ID-NR:		DATE OF BIRTH			04/02/1988							
DATE	TIME	FROM → TO				DATE	TIME	CLASS								
		INTERRAIL GLOBAL PASS						FLEXI								
15 DAYS/02 MONTHS		TRAVEL CALENDAR BELOW MUST BE FILLED IN:														
DAY:		1.	2.	3.	4.	5.	6.	7.	8.	9.	10.	11.	12.	13.	14.	15.
MONTH:		05														
VALID:	ALL COMPANIES PARTICIPATING IN INTERRAIL															
ADULT	ONLY VALID WITH PASSPORT/ID AND COVER															
NOT FOR SALE																

Una vez que registres un día de viaje en el calendario de viaje, no podrás cambiarlo. El hacerlo puede considerarse como intento de fraude. Por esta razón, debes usar tinta azul o negra indeleble (no lápiz) para anotar las fechas. Si llegas a equivocarte, deberás marcar la fecha correcta en un cuadro nuevo, lo que significa que perderás un día de viaje.

Viajar en tu país de residencia

Tu país de residencia es el país en el que vives y/o del que tienes la ciudadanía. Puedes encontrarlo impreso en tu billete en la esquina superior derecha. Por lo general, un Pase Interrail no se puede usar para viajar en tu país de residencia. Aun así, el Pase Interrail Global te permite hacer dos viajes en tu país de origen, siempre que sea un país que participe en Interrail. Todos los países que aparecen **aquí** participan en Interrail.

Estos dos viajes se denominan **viajeda salida y de entrada**.

Ahorro de un día de viaje para viajes nocturnos

Si vas a hacer un viaje directo de noche usando un Flexi Pass y no cambias de trenes después de la medianoche, solo tienes que usar un día de viaje: el día de salida. Ten en cuenta que tanto el día de salida como el de llegada deben estar dentro del periodo de validez total de tu pase. Esto también aplica para los ferrys nocturnos que están completamente cubiertos por tu pase.

Por ejemplo, si aboradas un tren nocturno que sale a las 18:10 (6:10 p. m.) el 11 de agosto y que debe llegar a tu destino a las 02:15 (2:15 a. m.), solo tienes que anotar el 11 de agosto en tu Calendario de Viaje. Si aún te encuentras en el tren después de la medianoche, no necesitas usar un segundo día de viaje, a menos que abordes otro tren.

Esta reglata también se aplica si vas a utilizar tu viaje de ida o de vuelta, siempre y cuando ambos días entren en la validez general de tu Pase. Escribe el día de salida en tu Calendario de Viaje y en el espacio para el viaje de ida/vuelta (según corresponda).

Por ejemplo, imaginemos que comienzas tu viaje con Interrail en un tren nocturno de Düsseldorf, en Alemania (tu país de residencia) a Viena, en Austria, el 2 de julio. Partes a las 20:54, y la llegada está prevista a las 08:11 del 3 de julio. En este caso, debes escribir "2 de julio" en el Calendario de Viaje y en el campo del viaje de salida.

Cambio de Pases Interrail

Un Pase Interrail solo se puede reemplazar cuando contiene información incorrecta debido a un error cometido en el punto de venta. Esto debe hacerse en el mismo punto de venta donde compraste tu Pase. Los Pases dañados, perdidos o robados no se pueden reemplazar. Los billetes comprados para reemplazar Pases perdidos o robados tampoco pueden ser reembolsados.



Mal uso de un Pase Interrail

El incumplimiento de los principios descritos en esta Guía del Pase puede hacer que tu Pase no sea válido para viajar. Si viajas con un Pase Interrail no válido, estarás sujeto al pago de un billete a una tarifa completa o a ambas cosas, de acuerdo con las reglas de la compañía ferroviaria o de ferrys pertinente.

El personal del ferrocarril o del ferry tiene derecho a confiscar un Pase:

- Que sea una falsificación o copia
- Que esté siendo utilizado por una persona distinta a la que le fue emitido
- Si se modificaron manualmente los datos del boleto
- Si registras la fecha en el calendario de viaje con lápiz
- Que se haya utilizado fuera de su periodo de validez
- Que se haya utilizado sin un pasaporte u otro documento de identificación legal equivalente (no fotocopias)

En estos casos, se considera que el titular del Pase está intentando cometer fraude contra Eurail B.V. y la compañía ferroviaria. Se informará de ello a las autoridades nacionales, las cuales se encargarán de determinar la sanción. Los Pases Interrail confiscados no podrán devolverse ni reemplazarse bajo ninguna circunstancia.

Para obtener más información sobre las condiciones de uso del Pase Interrail (incluidas, entre otras, las políticas de cancelación, reembolso y compensación, y las disposiciones legales), visita: [interrail.eu](https://www.interrail.eu).

Reserva de asientos

Interrail se acepta en la mayoría de los trenes en toda Europa, pero algunas compañías ferroviarias requieren reservar con anticipación los asientos, lo que implica tener que pagar una tarifa adicional que no está cubierta por tu Pase. Esta reserva garantiza un asiento (o cama) y puede incluir también servicios adicionales como comida y bebida servidas en tu asiento o Wi-Fi gratis, haciendo que el viaje resulte más placentero y cómodo.

Los servicios de los trenes que requieren una reserva anticipada incluyen, entre otras cosas, lo siguiente:

- Asientos para la mayoría de los trenes de alta velocidad (como SNCF TGV, Lyria, Trenitalia Freccia, RENFE AVE, PKP EIP, Eurostar)
- Espacios para dormir en trenes nocturnos, como literas y camas
- Vagones con vistas, disponibles en algunos trenes panorámicos

Para los ferrys, los titulares de un Pase Interrail deben reservar y pagar con anticipación para lo siguiente:

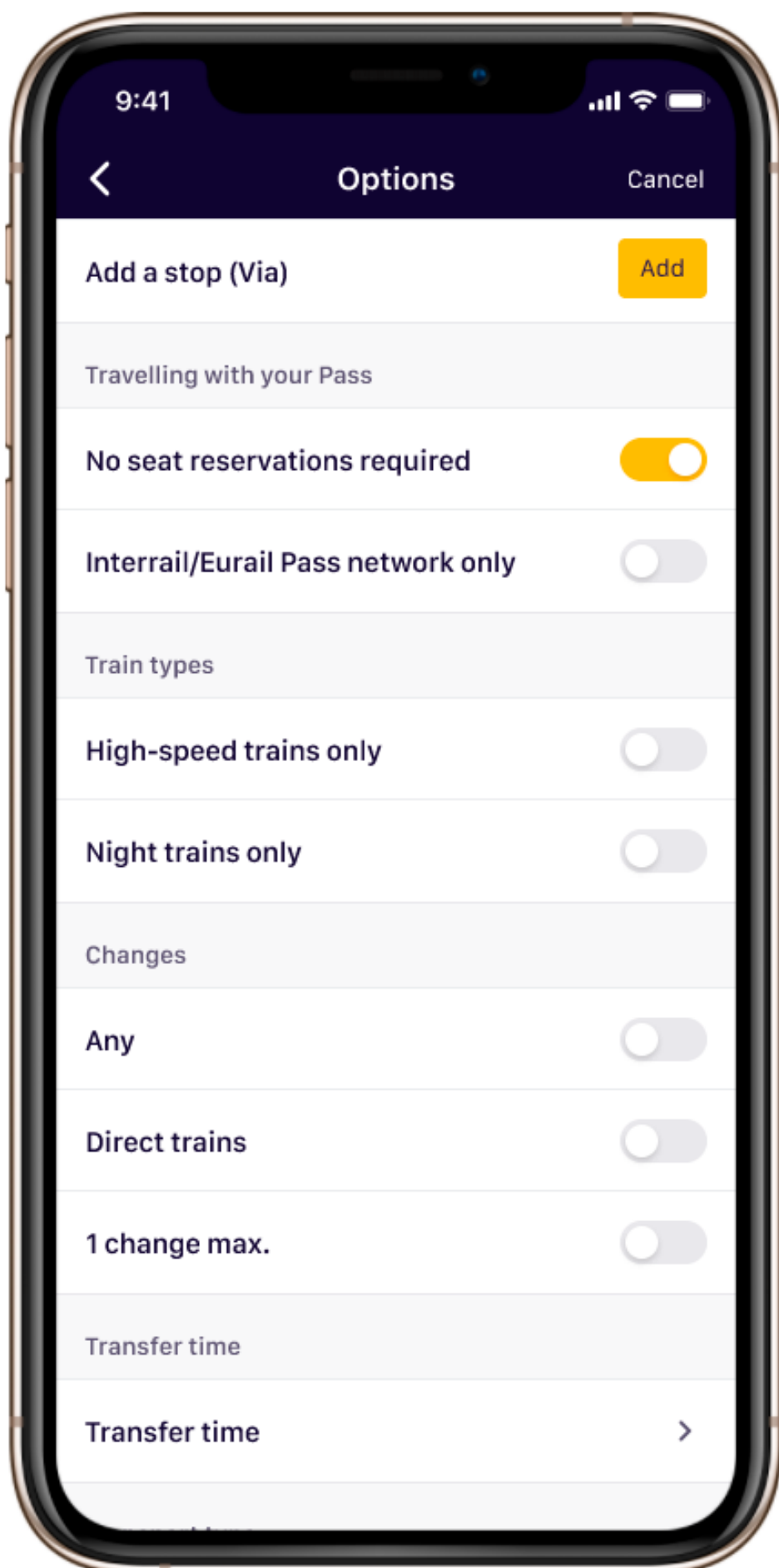
- Uso de camarotes, literas y asientos reclinables
- Cargos adicionales por temporada de junio a septiembre en las líneas de ferry operadas por Attica Group (Superfast Ferries y Blue Star Ferries)
- Impuestos portuarios/cargos por combustible
- Uso de ciertos barcos

Los asientos que requieren una reserva pueden tener una gran demanda, especialmente durante el verano (particularmente en julio y agosto), por lo que te recomendamos hacer tus reservas con la mayor anticipación posible. Si tienes un pase de 1a clase y las reservas para 1a clase están agotadas, también puedes hacer reservas para 2a clase en caso haber disponibilidad. Los trenes de alta velocidad en Alemania, Austria y Suiza generalmente no requieren reservas.



El planificador de la aplicación Rail Planner te indicará si es necesario reservar un asiento. Las reservas se pueden hacer en las estaciones de trenes, a través de un agente de ventas de pases de tren o en línea. Las reservas para Italia y Francia, así como para algunos trenes internacionales (incluyen Eurostar), también se pueden hacer por medio de la aplicación Rail Planner. Puedes obtener más información sobre reservas y dónde hacerlas en interrail.eu/reservations.

Consejo: En la aplicación Rail Planner, puedes usar la opción "No reservation needed" cuando planifiques tu viaje. Es posible que pases más tiempo viajando y necesites cambiar de tren con mayor frecuencia, pero evitarás tener que pagar tarifas adicionales por las reservas de asientos.



Beneficios y descuentos del Pase

Tu Pase Interrail te brinda acceso a la red de trenes de Europa y a muchos beneficios y descuentos adicionales en todo el continente para que tu viaje sea aún mejor. Estos incluyen ofertas en tarjetas de ciudades, tours en barco, alojamiento en hoteles y hostales, entradas para museos, otros medios de transporte público y muchas cosas más. Puedes aprovechar estas ofertas cualquier día mientras tu Pase sea válido, incluso si ya has usado todos tus días de viaje.

Para las líneas de ferry internacionales, es importante verificar qué validez necesitas, ya que puede variar en función del operador. En ocasiones, un pase solo necesita ser válido en el país de salida o en el de llegada.

Cómo reservar beneficios y descuentos

Algunas ventajas pueden obtenerse en el destino mostrando un pase Interrail válido, pero la mayoría requieren reserva previa. Consulta [nuestro portal de ventajas](#) o la aplicación Rail Planner antes de comprar o reservar, ya que las ventajas están sujetas a cambios sin previo aviso.

Consejo: En la sección Pass Benefits de la aplicación Rail Planner puedes encontrar una lista de beneficios enumerados por país. Si un beneficio requiere una reserva anticipada, también se incluirán los detalles sobre cómo reservar.

¡Inspírate o comparte tu historia de Interrail en línea e inspira a otros!

 community.eurail.com

 facebook.com/interrail

 @interraileu

 upload.interrail.eu

