

# Interrail

# Guida del pass

sempre un passo



Facciamo il possibile per garantire che le informazioni presenti su questo **Pass cartaceo** siano precise e aggiornate, tuttavia può darsi che subiscano modifiche senza preavviso, per cui non possiamo offrire alcuna garanzia in merito alla loro correttezza o completezza.

I titolari del **Pass mobile** troveranno la relativa Guida dell'utente nel Centro assistenza, toccando l'icona "Altro".

# Sommario

**1. Guida rapida**

**2. Validità del pass Interrail**

**3. Tipi di Pass Interrail**

**4. Rete Interrail**


**5. Come usare il pass Interrail**

**6. Prenotazione dei posti**

**7. Vantaggi e sconti del pass**

## Scarica l'app **App Rail Planner**

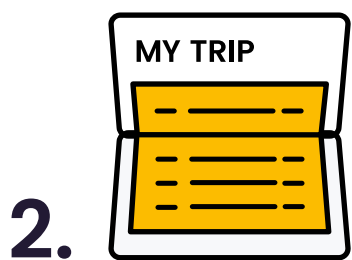
Cerca gli orari dei treni in Europa e scopri come prenotare (o evitare di farlo) i tuoi posti. Risparmia con gli sconti esclusivi per i titolari di Pass e trova tutto quello che ti serve sapere per il tuo viaggio.



# Guida rapida



**Registra la data** sul calendario di viaggio (solo Pass flessibile) prima del primo viaggio del giorno. Il calendario di viaggio viene stampato sul Pass. Dopo aver registrato la data nel calendario di viaggio, non puoi modificarla.



**Registra le informazioni di viaggio** prima di imbarcarti nella sezione Il mio viaggio della copertina del pass. **Usa una penna con inchiostro indelebile** (non usare matite) per registrare la data sul calendario di viaggio e/o registrare l'itinerario nella sezione Il mio viaggio.

Se esaurisci lo spazio a disposizione, puoi scaricare righe aggiuntive da [interrail.eu/it/info](https://interrail.eu/it/info).



**Inserisci i dettagli di uscita e rientro** nella sezione Il mio viaggio della copertina del Pass; non importa quando e in quale ordine li utilizzi. Se possiedi un Pass flessibile, è necessario inserire le stesse date nel calendario di viaggio.



**Durante i controlli dei biglietti**, potrebbe esserti richiesto di esibire il Pass e il passaporto (o la carta d'identità).

# Validità del Pass Interrail

I Pass Interrail sono divisi per categorie in base al paese, alla tipologia e alla durata di validità. Se vuoi percorrere una tratta che non è coperta per intero dalla validità del tuo Pass dovrai comprare un normale biglietto per la tratta non inclusa.

Un viaggio può iniziare dopo le 00:00 del primo giorno di validità, e l'ultimo viaggio deve essere completato entro la mezzanotte (23:59) dell'ultimo giorno di validità. Parimenti, i giorni di viaggio dei Pass flessibili vanno da mezzanotte alla mezzanotte successiva.

## Pass flessibile

Un Pass flessibile ti consente di viaggiare per un determinato numero di giorni nell'arco di un periodo di validità prestabilito. Ad esempio, il *pass da 5 giorni in un mese* ti permette di viaggiare per 5 giorni di nell'arco di un mese. Sei tu a decidere quali giorni valgono come giorni di viaggio registrandoli nel tuo calendario di viaggio. Per maggiori informazioni sui giorni di viaggio e sul calendario di viaggio, [fai clic qui](#).

## Pass continuo

Con un Pass continuo puoi viaggiare tutte le volte che vuoi per l'intero periodo di validità del pass (ad es. 1 mese). Le date di validità e di scadenza del pass sono indicate nell'angolo in alto a sinistra del biglietto attaccato alla copertina.

## 1ª e 2ª classe

L'Interrail Pass è valido per viaggiare nella classe indicata sul biglietto. I pass di 1ª classe valgono anche per le carrozze di 2ª classe, mentre i pass di 2ª non possono essere utilizzati nelle carrozze di 1ª. Non sono previsti rimborsi per i titolari di Pass di 1ª classe che viaggiano in 2ª classe.



# Tipi di Pass Interrail

## Global Pass

Il Global Pass consente di viaggiare con tutte le compagnie incluse nella nostra rete. Può essere utilizzato anche per entrare e uscire dal tuo paese di residenza, così puoi iniziare il tuo viaggio Interrail dalla stazione ferroviaria più vicina. [Fai clic qui](#) per ulteriori informazioni su come viaggiare nel tuo paese di residenza.

## One Country Pass

Gli One Country Pass sono validi per viaggiare in treno all'interno di un singolo paese (o, in alcuni casi, di un gruppo di Paesi), ma non per viaggiare verso di esso. Continua a leggere per scoprire con quali compagnie ferroviarie puoi viaggiare nel paese in cui è valido il Pass Interrail.

 Paesi di validità del Global Pass



# Rete Interrail

## Aziende partecipanti

Di seguito viene mostrato l'elenco di tutte le compagnie che partecipano al programma Interrail. L'elenco può essere consultato anche nell'app Rail Planner.

Austria (incl. Liechtenstein)	ÖBB + Westbahn + Mi.Co.Tra. (tra Villaco e Tarviso)** + ROeEE/Raaberbahn**
Belgio	SNCB/NMBS + Eurostar*
Bosnia-Erzegovina	ŽFBH + ŽRS
Bulgaria	BDŽ
Croazia	HŽ
Repubblica Ceca	ČD + RegioJet + LeoExpress
Danimarca	DSB + Arriva + NT + Snälltåget
Estonia	Elron
Finlandia	VR
Francia (incl. Monaco)	SNCF + Eurostar*
Germania	DB + Eurostar* + Snälltåget + private operators ( <a href="#">controlla qui</a> )
Gran Bretagna	ATOC + Eurostar*
Grecia	Hellenic Train + Attica Group
Ungheria	MÁV-START + GySEV/Raaberbahn
Irlanda	IÉ + NIR
Italia	Trenitalia
Lettonia	PV
Lituania	LTG Link
Lussemburgo	CFL
Montenegro	ŽPCG
Paesi Bassi	NS + Eurostar*
Macedonia del Nord	ZRSM
Norvegia	Vy + GoAhead Nordic + SJ Norvegia
Polonia	PKP Intercity + POLREGIO + KD + SKMT + Leo Express + RegioJet
Portogallo	CP
Romania	CFR
Serbia	SV
Slovacchia	ZSSK
Slovenia	SŽ
Spagna	RENFE + FEVE
Svezia	SJ + Snälltåget + Vy Tåg + operatori privati ( <a href="#">controlla qui</a> )
Svizzera	SBB/CFF/FFS + BLS + operatori privati ( <a href="#">seleziona qui</a> )
Turchia	TCDD

\* Per viaggiare con queste aziende il pass deve essere valido sia nel paese di partenza che in quello di arrivo.

\*\* Valido solo per le tratte nazionali.

# Come utilizzare il Pass Interrail

## Che cosa è incluso nel mio Pass Interrail?

L'Interrail Pass consiste in un biglietto pinzato nell'apposita copertina.



**Importante:** non staccare il biglietto della copertina, poiché non sono validi se presi separatamente.

Una volta ricevuto il Pass Interrail, è necessario verificare subito la correttezza di tutti i dettagli, inclusi nome, numero del passaporto/documento di identità e periodo di validità. Se dovessi riscontrare qualche errore, contatta il punto vendita da cui l'hai acquistato per farlo sostituire.

## Quali documenti di viaggio mi servono?

Oltre al Pass Interrail, dovrai portare con te un passaporto valido o un documento di identità di pari valore legale (no fotocopie). I controllori potrebbero richiedere i documenti per verificare la validità del Pass Interrail, per cui assicurati di averli sempre a portata di mano. Senza il documento di identità usato al momento dell'acquisto, il Pass Interrail non è considerato valido.

## Copertina del pass

Il tuo biglietto è inserito all'interno della copertina dell'Interrail Pass, che contiene **l'indispensabile sezione** Il mio viaggio.

## I miei viaggi

Prima di salire a bordo di ogni treno, autobus o traghetto, devi compilare la sezione I miei viaggi inserendo le informazioni sull'itinerario.

Naturalmente, non sei tenuto a specificare gli spostamenti fatti senza il Pass Interrail.

Giorno	Mese	Ora	Da	A	Treno	Autobus	Area di	↑↓
11	07	09:42	VIENNA	BUDAPEST	<input checked="" type="checkbox"/>	<input type="checkbox"/>		
09	08	09:50	PRAHA	BUDAPEST	<input checked="" type="checkbox"/>	<input type="checkbox"/>		
12	08	14:55	BUDAPEST	VILLACH	<input checked="" type="checkbox"/>	<input type="checkbox"/>		
		:			<input type="checkbox"/>	<input type="checkbox"/>		

1 2 3 4

1

### Inserisci giorno, mese e orario

della partenza nella sezione Il mio viaggio sulla copertina del Pass.

2

### Specifica le stazioni di partenza e di arrivo

del tuo viaggio (se possibile nella lingua locale).

3

### Specifica il mezzo di trasporto

intendi viaggiare su (treno, autobus o traghetto).

4

**La sezione dedicata al controllo** è riservata al controllore, che potrebbe applicarvi un timbro dopo aver verificato la validità del Pass.


## Calendario di viaggio

Se sei titolare di un Flexi Pass puoi viaggiare per un certo numero di giorni compresi nel periodo di validità del pass. Nei giorni di viaggio puoi viaggiare a tuo piacimento, da mezzanotte a mezzanotte, ma ricorda di verificare se per i treni, gli autobus o i traghetti che prendi è necessaria la prenotazione del posto.



Ricorda di utilizzare il calendario di viaggio sul tuo biglietto per registrare i giorni di viaggio utilizzati. Questo passaggio è fondamentale perché il Pass flessibile non è valido se viaggi in un giorno che non è segnato nel tuo calendario.

Il calendario di viaggio ha una casella per il giorno e una per il mese per ogni giorno di viaggio. Giorni e mesi vanno scritti utilizzando due cifre (per cui il 7 maggio sarà 07/05), in ordine sequenziale. La cosa migliore è compilare il calendario di viaggio man mano che decidi dove andare, perché non può essere modificato. Assicurati di registrare la data prima di salire a bordo.

		INTERRAIL				FULL NAME: VANESSA GREEN										
		VALID: 05/07/2023 - 04/09/2023		COUNTRY:* NETHERLANDS		PASS-/ID-NR: *****										
DATE		TIME		FROM → TO		DATE		TIME		CLASS						
				INTERRAIL GLOBAL PASS		DATE OF BIRTH: 04/02/1988										
				FLEXI												
15 DAYS/02 MONTHS		TRAVEL CALENDAR BELOW MUST BE FILLED IN:														
		1.	2.	3.	4.	5.	6.	7.	8.	9.	10.	11.	12.	13.	14.	15.
DAY:		05														
MONTH:		07														
VALID:		ALL COMPANIES PARTICIPATING IN INTERRAIL														
ADULT		ONLY VALID WITH PASSPORT/ID AND COVER										NOT FOR SALE				

Una volta inserito un determinato giorno di viaggio nel calendario di viaggio, non è possibile modificarlo. Eventuali azioni in tal senso possono essere considerate tentativi di frode. Per questo motivo, per inserire le date è necessario utilizzare inchiostro blu o nero indelebile (non matita). Se fai un errore dovrai segnare la data corretta in una nuova casella e, di conseguenza, perderai un giorno di viaggio.

## Viaggiare nel tuo Paese di residenza

Il tuo paese di residenza è quello in cui vivi e/o hai la cittadinanza. Lo trovi stampato sul biglietto nell'angolo in alto a destra. In genere i Pass Interrail non possono essere utilizzati nel proprio paese di residenza, a eccezione del Global Pass, che consente di effettuare due viaggi nel paese, sempre che questo sia incluso nell'elenco di quelli partecipanti al programma Interrail (disponibile [qui](#)).

Queste due tratte vengono definite **viaggio in uscita e in entrata**.



## **Risparmia un giorno di viaggio con i treni notturni**

Se prendi un treno notturno con un Pass flessibile e non cambi treno dopo la mezzanotte, puoi usare un solo giorno di viaggio e computare soltanto la data di partenza. Tieni presente che i giorni di partenza e di arrivo devono rientrare nel periodo di validità del Pass. Lo stesso vale per i traghetti notturni coperti dal Pass.

Se per esempio prendi un treno notturno che parte alle 18:10 dell'11 agosto e arriva a destinazione alle 02:15 del 12 agosto, nel Calendario di viaggio ti basterà inserire l'11. Se sei ancora in treno dopo la mezzanotte non serve utilizzare un secondo giorno di viaggio, a meno di non salire a bordo di un altro treno.

La regola vale anche per i viaggi in uscita o in entrata dal tuo paese, purché entrambi i giorni di viaggio siano inclusi nel periodo di validità complessiva del pass. Annota il giorno della partenza nel tuo Diario di viaggio o nello spazio dedicato ai viaggi in entrata/uscita (a seconda di quale è applicabile).

Poniamo per esempio che tu decida di iniziare il tuo viaggio Interrail con un treno notturno che va da Milano a Vienna, in Austria, la sera del 2 luglio. Il treno parte alle 20:54 e dovrebbe arrivare a destinazione alle 08:11 del 3 luglio. In questo caso dovrai segnare il 2 luglio nel Calendario di viaggio e nel campo del viaggio in uscita.

## **Sostituzione di un Pass Interrail**

Un Interrail Pass può essere sostituito solo se riporta informazioni errate a causa di un errore commesso all'acquisto. La sostituzione deve avvenire nello stesso punto vendita in cui è stato acquistato. I pass danneggiati, persi o rubati non possono essere sostituiti. Anche i biglietti acquistati per sostituire i Pass smarriti o rubati non possono essere rimborsati.



## Uso improprio di un Pass Interrail

La mancata osservanza dei principi delineati in questa guida può inficiare la validità del Pass. A seconda delle regole della compagnia ferroviaria o di navigazione interessata, viaggiare con un Pass Interrail non valido può comportare la comminazione di una multa, il pagamento del biglietto a tariffa intera o entrambe le cose.

Il personale del treno o traghetto ha il diritto di confiscare pass:

- Che siano stati contraffatti o fotocopiati
- Usati da persone diverse da quelle a cui sono stati rilasciati
- Se i dati riportati sul biglietto sono stati modificati manualmente
- Se annoti la data sul calendario di viaggio con una matita
- In uso fuori dal periodo di validità
- Usati senza un passaporto o altro documento di identità legalmente equivalente (no fotocopie)

In questi casi, si ritiene che il titolare del Pass stia tentando di frodare sia Eurail B.V. che il vettore ferroviario. La violazione sarà segnalata alle autorità locali, che provvederanno a determinare la sanzione. I Pass Interrail confiscati non possono essere restituiti o sostituiti in nessuna circostanza.

Per maggiori informazioni sulle Condizioni d'uso dei Pass Interrail (inclusi, a titolo di esempio, cancellazioni, rimborsi, politiche di compensazione e disposizioni legali), visita: [interrail.eu](https://www.interrail.eu).

# Prenotazione dei posti a sedere

I Pass Interrail sono accettati sulla maggior parte dei treni europei, ma alcune compagnie ferroviarie richiedono la prenotazione del posto anticipata tramite il pagamento di un costo aggiuntivo non coperto dal Pass. La prenotazione garantisce un posto a sedere (o posto letto) e in qualche caso include servizi aggiuntivi come pasti o bibite serviti al posto o la connessione Wi-Fi gratuita, per un viaggio più piacevole e comodo.

I treni che richiedono la prenotazione anticipata includono, a titolo d'esempio:

- Posti a sedere per la maggior parte dei treni ad alta velocità (come SNCF TGV, Lyria, Freccia di Trenitalia, RENFE AVE, PKP EIP, Eurostar)
- Sistemazione nei treni notturni, come cuccette o letti
- Carrozze con vista, disponibili su alcuni treni panoramici

Per quanto riguarda i traghetti, i titolari di Interrail Pass devono prenotare e pagare in anticipo i seguenti servizi:

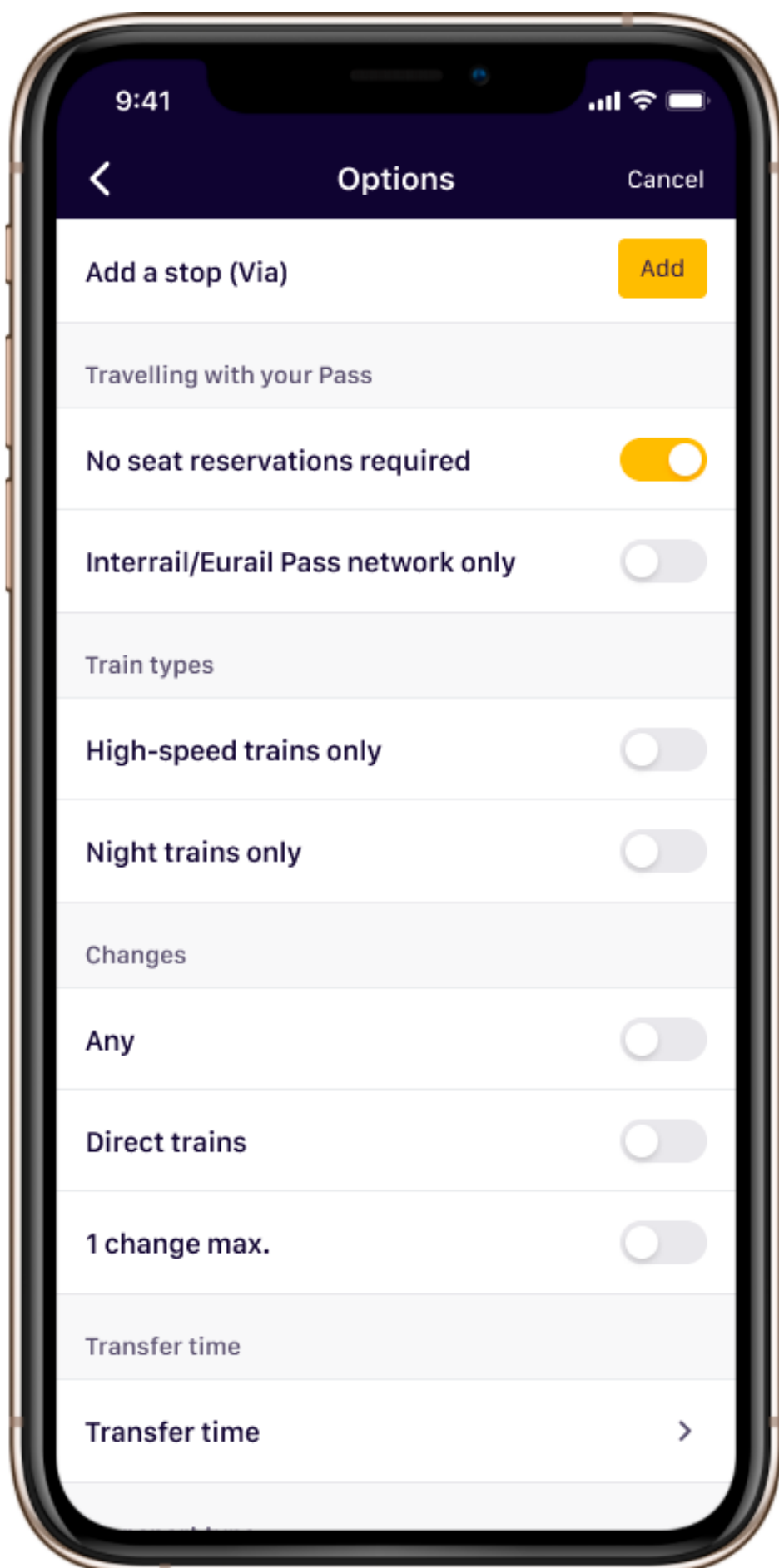
- Uso di cabine, cuccette e sedili reclinabili
- Supplementi stagionali da giugno a settembre sulle linee di traghetti gestite dal Gruppo Attica (Superfast Ferries e Blue Star Ferries)
- Tasse portuali/adeguamento carburante
- Uso di determinate imbarcazioni

I posti con prenotazione possono essere molto richiesti, soprattutto durante l'estate (in particolare a luglio e agosto), per cui ti consigliamo di prenotarli con largo anticipo. Se hai un Pass di 1<sup>a</sup> classe e le prenotazioni in 1<sup>a</sup> classe sono esaurite, puoi prenotare in 2<sup>a</sup>, se ci sono posti disponibili. I treni ad alta velocità in Germania, Austria e Svizzera in genere non richiedono prenotazione.



Il Planner nell'app Rail Planner mostrerà quando la prenotazione del posto è obbligatoria. Le prenotazioni possono essere effettuate presso le stazioni ferroviarie, tramite un agente di pass ferroviari oppure online. Le prenotazioni per l'Italia e la Francia, così come alcuni treni internazionali (incluso Eurostar), possono essere effettuate anche tramite l'app Rail Planner. Puoi scoprire di più sulle prenotazioni e su dove prenotare su [interrail.eu/reservations](https://www.interrail.eu/reservations).

**Consiglio:** puoi sempre scegliere di selezionare l'opzione "No reservation needed" nell'app Rail Planner per pianificare il tuo viaggio. In questo modo potresti passare più tempo in viaggio e cambiare più treni, ma non dovrai pagare alcun costo per la prenotazione del posto.



# Vantaggi e sconti del pass

Il Pass Interrail ti dà accesso alla rete ferroviaria europea e a molti sconti e vantaggi extra in tutto il continente, dandoti la possibilità di pianificare un viaggio ancora più entusiasmante. Tra i principali benefit figurano sconti su city card, giri in battello, soggiorni in ostelli e alberghi, biglietti di musei, altri trasporti pubblici e molto altro ancora. Puoi approfittare di queste offerte ogni giorno di validità del Pass, anche se hai utilizzato tutti i tuoi giorni di viaggio.

Per le linee di traghetti internazionali, è importante verificare la validità richiesta, che varia da un operatore all'altro. A volte basta che il pass sia valido solo nel paese di partenza o di arrivo.

## Come prenotare vantaggi e sconti

Alcuni benefit possono essere fruiti una volta arrivati a destinazione esibendo l'Interrail Pass in corso di validità, ma la maggior parte di essi richiede la prenotazione anticipata. Consulta [il portale Vantaggi](#) o l'app Rail Planner prima di acquistarli o prenotarli, poiché potrebbero sopravvenire modifiche senza preavviso.

**Consiglio:** nella sezione Vantaggi del pass dell'app Rail Planner puoi trovare un elenco dei vantaggi divisi per paese. Per le offerte che richiedono prenotazione troverai inoltre tutte le informazioni su come effettuarla.

**Lasciati ispirare**, oppure condividi la tua avventura con Interrail online e sii di ispirazione per gli altri!

 [community.eurail.com](https://community.eurail.com)

 [facebook.com/interrail](https://facebook.com/interrail)

 [@interraileu](https://instagram.com/interraileu)

 <http://upload.interrail.eu/>

