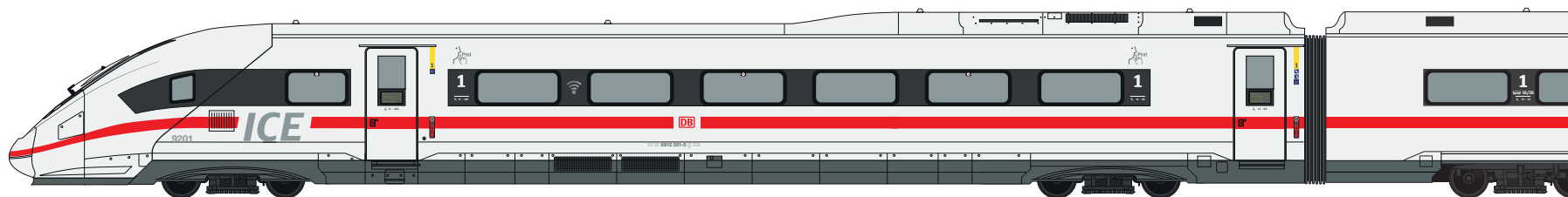



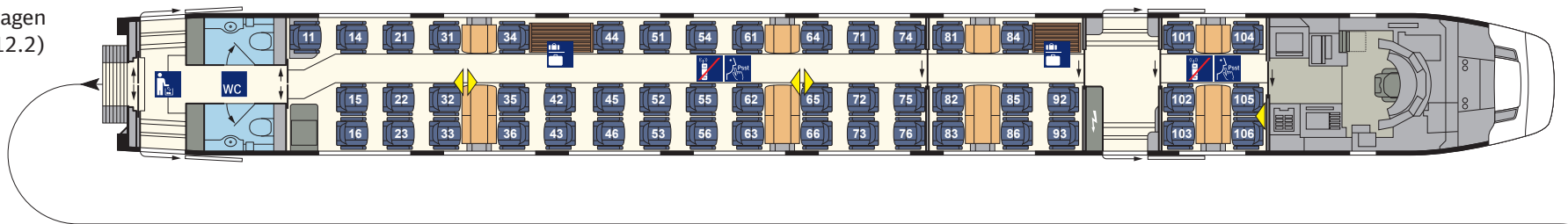
## ICE 4 (7-tlg.) BR 412 Daten und Fakten

Erste Inbetriebnahme:	2020	Sitzplätze (gesamt):	444 + 2 Klappsitze	
Anzahl der Züge:	aktuell 19, geplant 37		1. Klasse (Anteil in %)	2. Klasse (Anteil in %)
Anzahl Mittel-/Endwagen:	5/2	davon Sitzplätze:	77 (17%)	367 (+2) (83%)
Länge (Zug):	202 m	Plätze im Handybereich:	63 (82%)	279 (76%)
Anzahl angetriebener Achsen:	12	Plätze im Ruhebereich:	14 (18%)	88 (24%)
Zuggewicht (leer):	389 t	Plätze im Familienbereich:	- (0%)	16 (4%)
Höchstgeschwindigkeit:	250 km/h			
Klimaanlage:	ja, 2 getrennte Kreisläufe je Wg.	Steckdosen am Platz:	an allen Einzel- (je 1), Doppelsitzen (je 2)	an allen Einzel- und Doppelsitzen (je 1)
Druckertüchtigung:	ja	Kleinkindabteil:	nein	ja (5 Sitzplätze)
WC-System:	geschlossen	Rollstuhlstellplätze/Hublift am Einstieg:	nein	ja, 2/ja
Stromsystem:	Einsystem	Fahrradstellplätze:	nein	ja, 8
Notbremsüberbrückung:	ja	Kinderwagenstellplätze:	nein	ja, 3, davon 1 im Kleinkindabteil
Auslandseinsatz möglich:	ja (AT)	Elektronische Reservierungsanzeige:	ja	ja
Bordrestaurant:	ja	Elektronisches Fahrgastinformationssystem:	ja (dynamisch)	ja (dynamisch)
Bordbistro:	ja	WLAN:	ja	ja

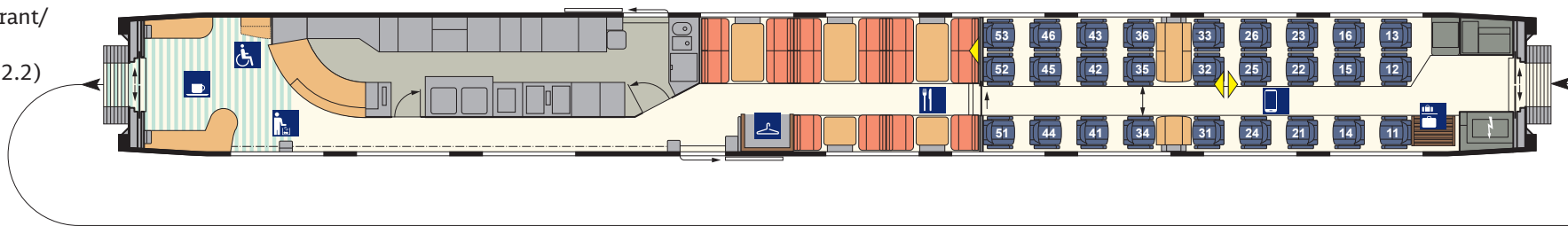


# ICE 4 (7-tlg.) BR 412 Gesamtübersicht

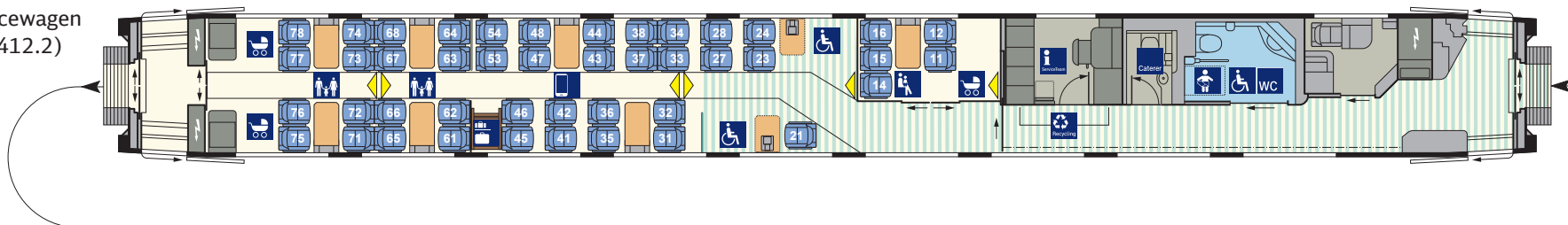
1. Kl.-Endwagen  
(Apmzf 6812.2)  
Nr. 27/37



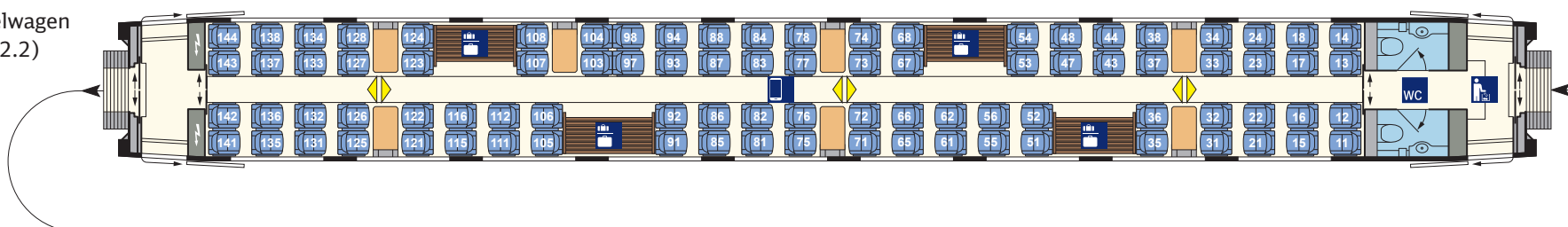
Bordrestaurant/  
1. Klasse  
(ARmz 8812.2)  
Nr. 26/36



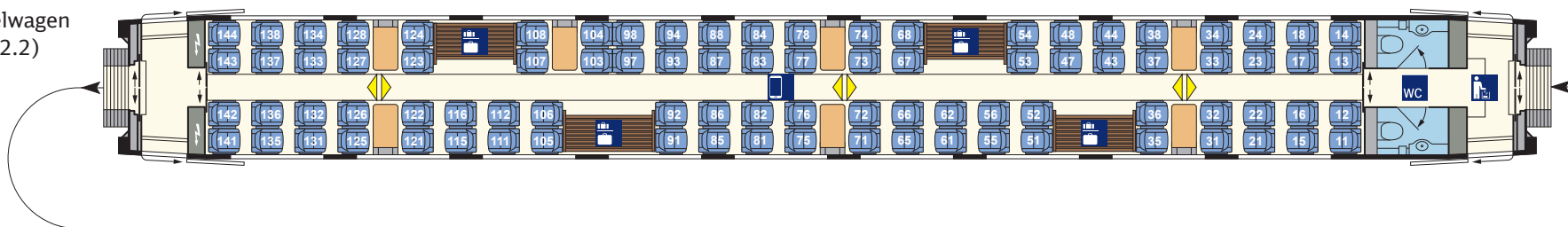
2. Kl.-Servicewagen  
(Bpmbz 7412.2)  
Nr. 25/35



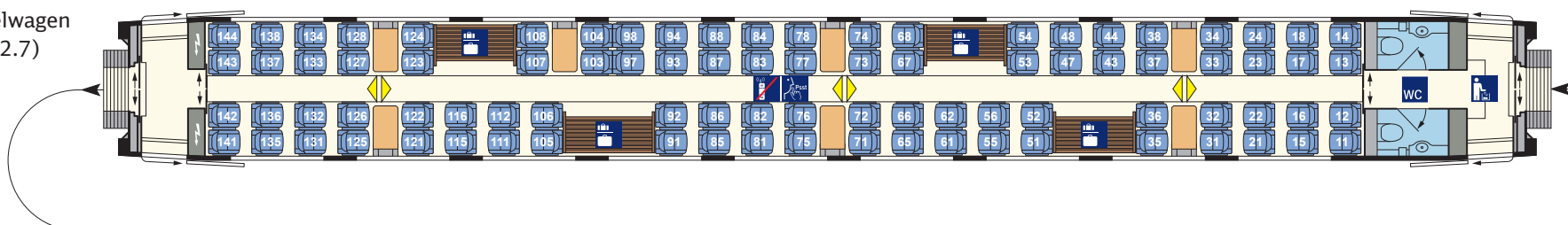
2. Kl.-Mittelwagen  
(Bpmz 3412.2)  
Nr. 24/34



2. Kl.-Mittelwagen  
(Bpmz 3812.2)  
Nr. 23/33



2. Kl.-Mittelwagen  
(Bpmz 3412.7)  
Nr. 22/32



2. Kl.-Endwagen  
(Bpmdzf 7812.2)  
Nr. 21/31

