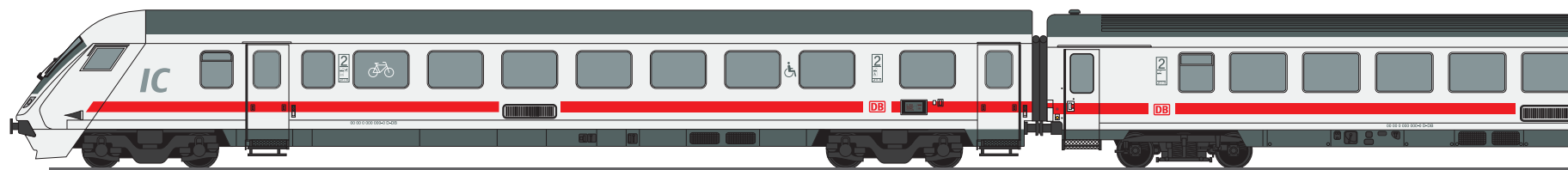



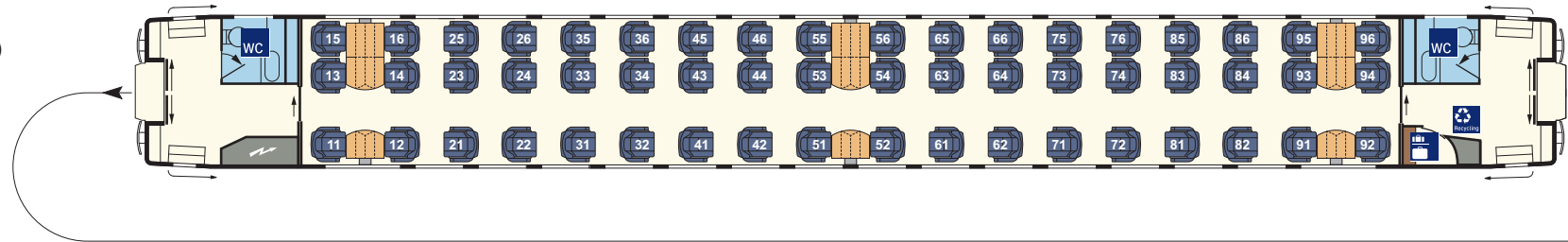
IC mod Daten und Fakten

Erste Inbetriebnahme:	ab 2012	Sitzplätze (gesamt):	667 (im Beispielszug 11 Wagen)	
Anzahl der Züge:	82 (FIS-Züge)		1. Klasse (Anteil in %)	2. Klasse (Anteil in %)
Anzahl Wagen:	variabel (im Beispiel 11)	davon Sitzplätze:	126 (19%)	541 (81%)
Länge (Zug):	289,3 m (ohne Lok)	Plätze im Familienbereich:	-	12 (2%)
Anzahl angetriebener Achsen:	-			
Zuggewicht:	ca. 521 t	Steckdosen am Platz:	ja	ja
Höchstgeschwindigkeit:	200 km/h	Kleinkindabteil:	nein	ja
Klimaanlage:	ja	Rollstuhlstellplätze:	ja (1)	ja (mind. 2)
Druckertüchtigung:	teilweise	Fahrradstellplätze:	nein	ja (mind. 16)
WC-System:	geschlossen	Elektronische Reservierungsanzeige:	ja	ja
Stromsystem:	teilweise Mehrsystem	Infodisplay für Bordinformationen:	ja	ja
Notbremsüberbrückung:	ja			
Auslandseinsatz möglich:	ja			
Bordbistro:	ja			

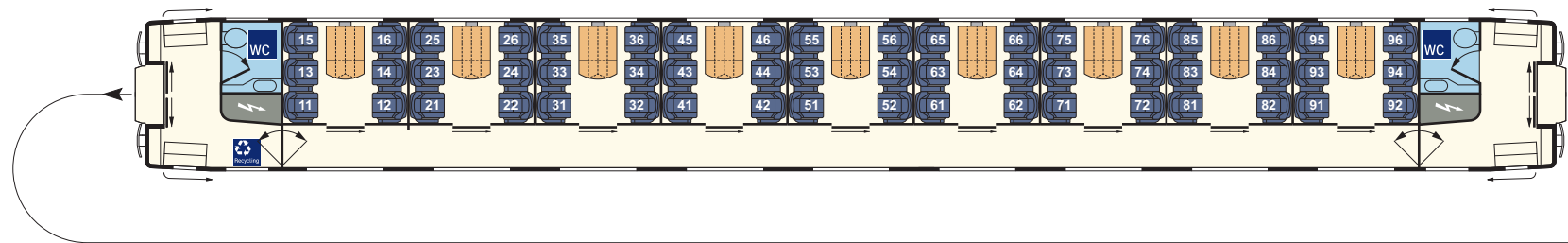


IC mod Gesamtübersicht (1/3)

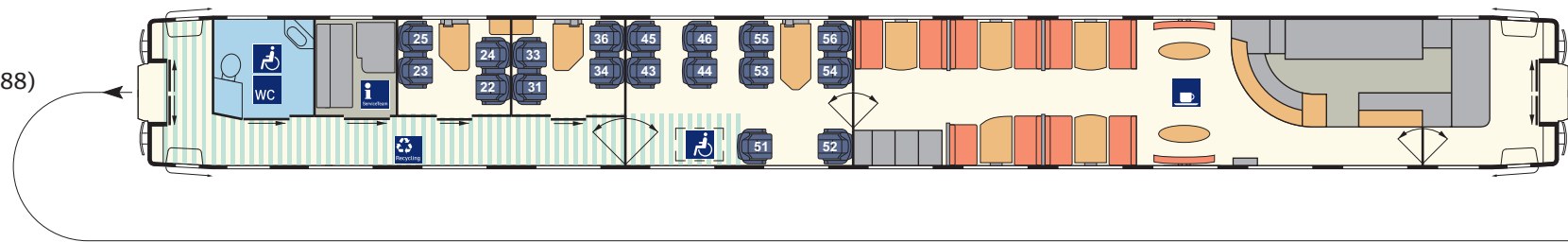
1. Kl.-Wagen
(Apmmz 126)



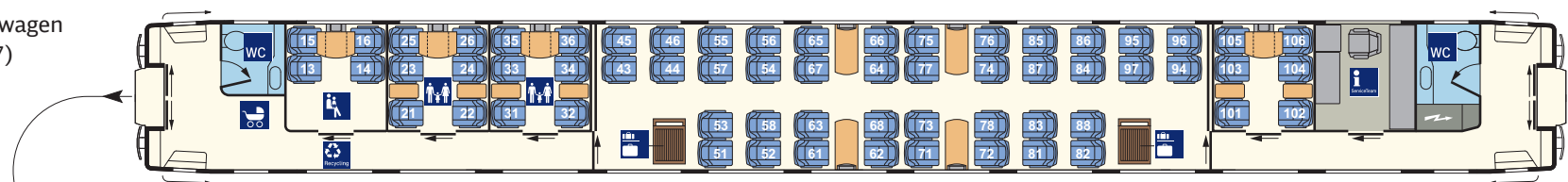
1. Kl.-Wagen
(Avmmz 106)



Bordbistro/
1. Kl.-Wagen
(ARkimmbz 288)

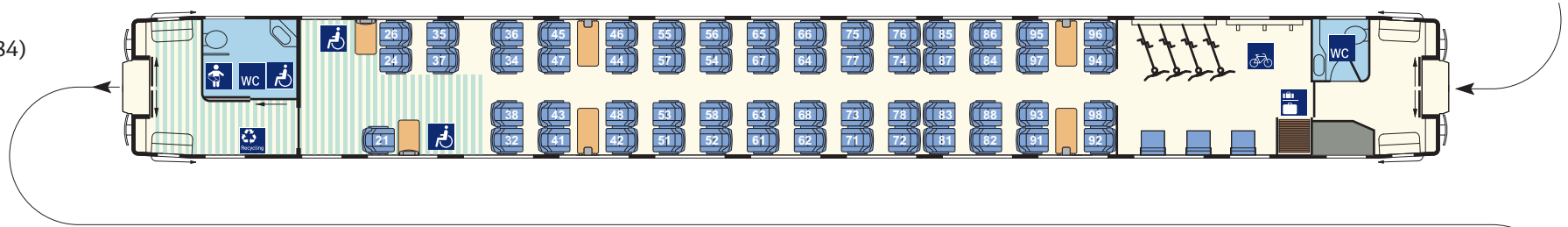


2. Kl.-Servicewagen
(Bvmmz 187)

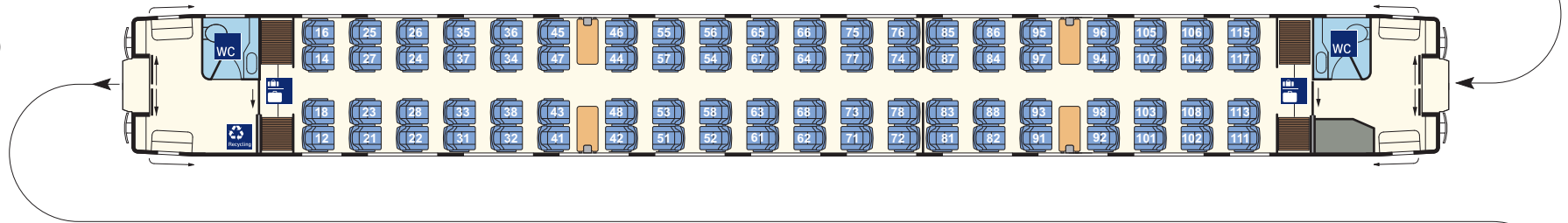


IC mod Gesamtübersicht (2/3)

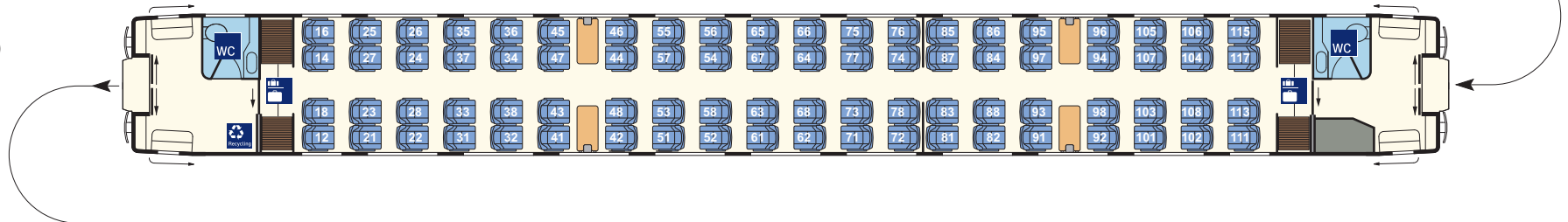
2. Kl.-Wagen
(Bpmmbdz 284)



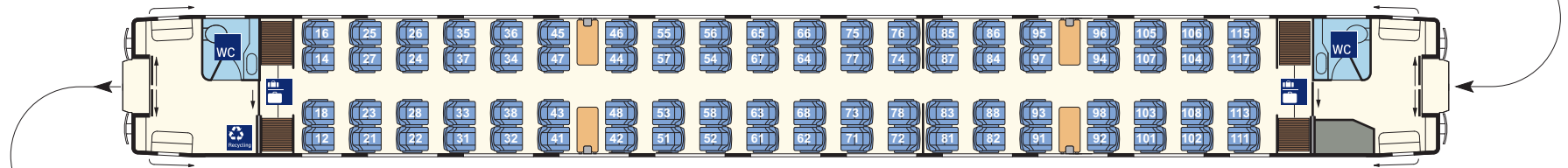
2. Kl.-Wagen
(Bpmmz 284)



2. Kl.-Wagen
(Bpmmz 284)

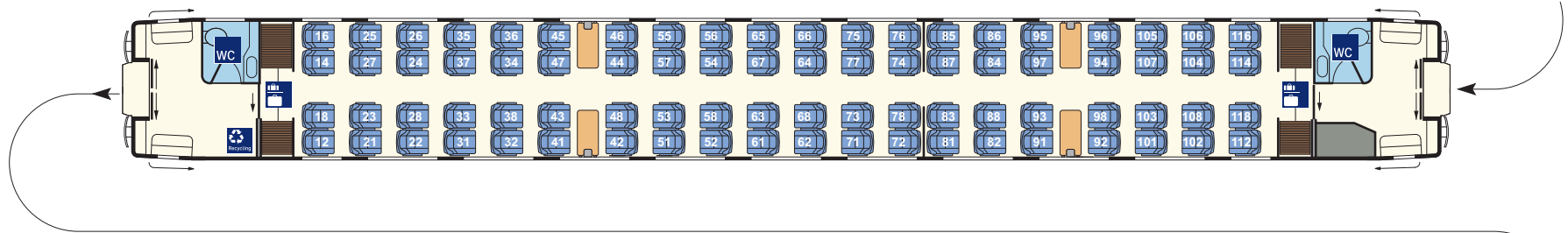


2. Kl.-Wagen
(Bpmmz 284)

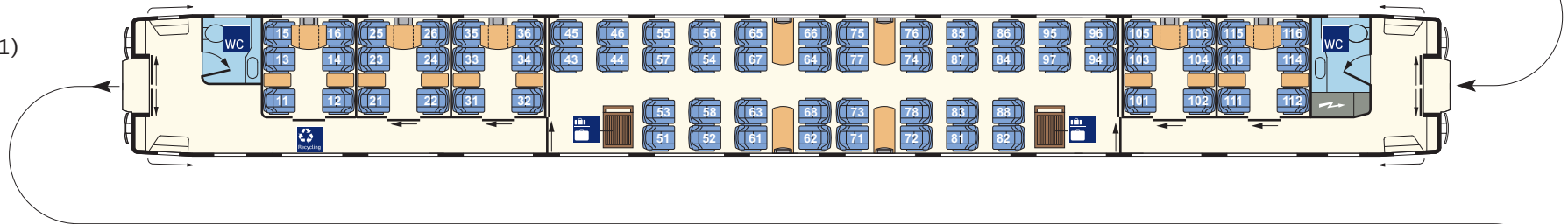


IC mod Gesamtübersicht (3/3)

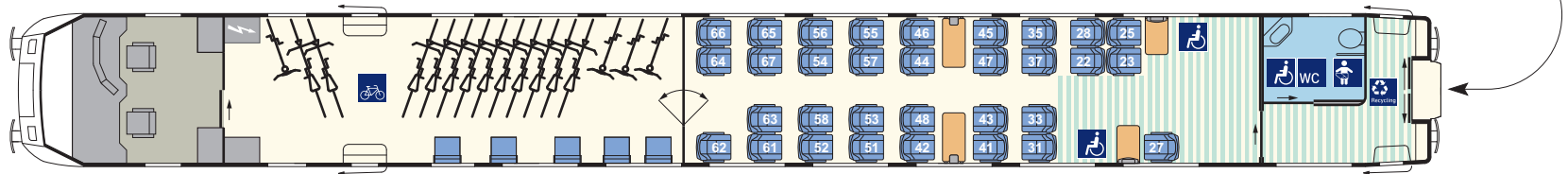
2. Kl.-Wagen
(Bpmmz 284)



2. Kl.-Wagen
(Bvmmz 188.1)



2. Kl.-Steuerwagen
(Bpmmbdzf 286)



IC mod 1. Kl.-Wagen (Apm mz 126)

Technische Daten

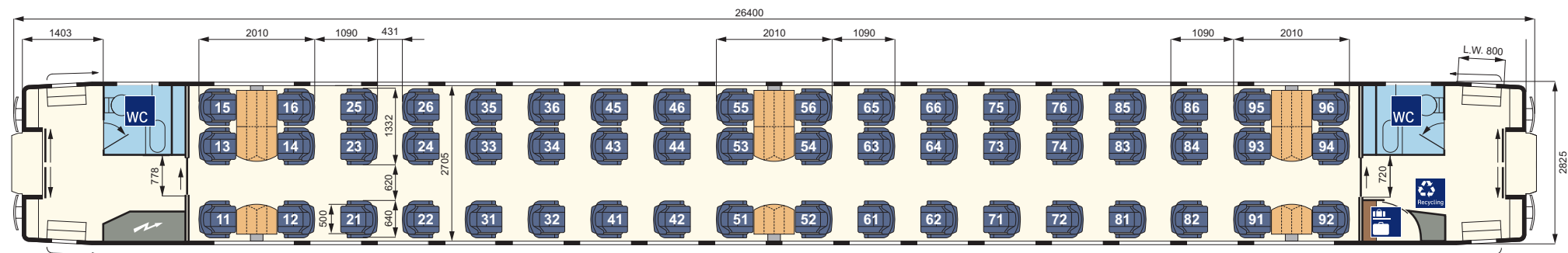
erstes Baujahr/letzter Umbau/Modernisierung:	1975/2001/2012-2014
Länge über Puffer:	26400 mm
durchschnittliches Eigengewicht:	47 t
Anzahl Plätze (gesamt):	54
Anzahl WC:	2
Komfort	
Türbreite Einstieg (lichte Weite):	800 mm
Gangbreite im Großraumbereich:	620 mm
Sitzteiler Reihe/vis-à-vis (váv):	1090/2010 mm
Sitzbreite zwischen Armlehnen:	500 mm
Sitztiefe:	450-485 mm verstellbar
Armlehnenbreite innen Reihe und váv:	70 mm
Armlehnenbreite außen Reihe und váv:	70 mm
Rückenlehnenneigung verstellbar:	ja
Fußstützen an Reihenplätzen:	ja

Ausstattung/Serviceeinrichtungen

Anzahl Plätze im Großraum:	54
- davon Anzahl Plätze váv:	18
- davon Anzahl Plätze Reihe:	36
Anzahl Plätze in Abteilerbereichen:	-
Steckdosen am Platz:	ja
Leseleuchten:	ja
Gepäckschließfächer:	nein
Gepäckregal:	ja (im Einstiegsbereich)
Garderobe:	nein
Abfallbehälter:	ja

Sonderausstattung/-einrichtungen

- keine



IC mod 1. Kl.-Wagen (Avmmz 106)

Technische Daten

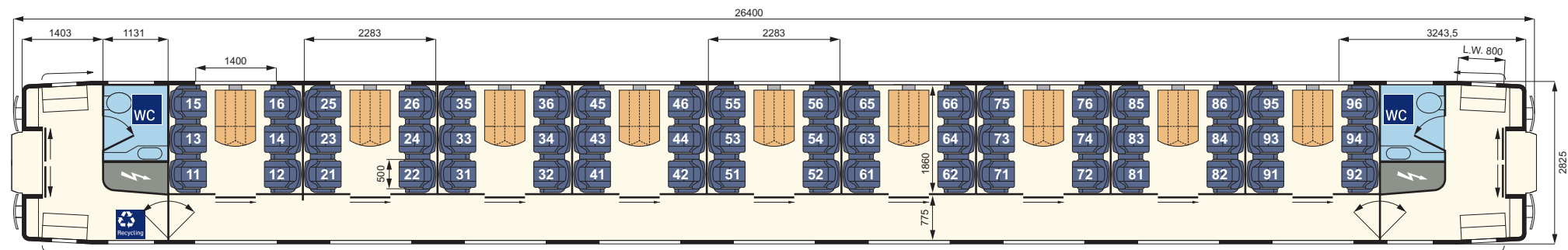
erstes Baujahr/letzter Umbau/Modernisierung:	1977/2001/2012-2014
Länge über Puffer:	26400 mm
durchschnittliches Eigengewicht:	47 t
Anzahl Plätze (gesamt):	54
Anzahl WC:	2
Komfort	
Türbreite Einstieg (lichte Weite):	800 mm
Gangbreite im Großraumbereich:	775 mm
Sitzteiler Abteil:	2283 mm
Sitzbreite zwischen Armlehnen:	500 mm
Sitztiefe:	450-500 mm verstellbar
Armlehnenbreite innen außen:	70 mm
bewegliche Mittelarmlehne/Armlehnenbreite:	ja/100 mm
Rückenlehnenneigung verstellbar:	ja

Ausstattung/Serviceeinrichtungen

Anzahl Plätze im Großraum:	-
- davon Anzahl Plätze vav:	-
- davon Anzahl Plätze Reihe:	-
Anzahl Plätze in Abteibereichen:	54
Steckdosen am Platz:	ja
Leseleuchten:	ja
Gepäckschließfächer:	nein
Gepäckregal:	nein
Garderobe:	nein
Abfallbehälter:	ja

Sonderausstattung/-einrichtungen

- keine



IC mod Bordbistro/1. Kl.-Wagen (ARkimmbz 288)

Technische Daten

erstes Baujahr/letzter Umbau/Modernisierung:	1964/2001/2012-2014
Länge über Puffer:	26400 mm
durchschnittliches Eigengewicht:	51 t
Anzahl Plätze (gesamt):	18
Anzahl Universal-WC:	1

Komfort

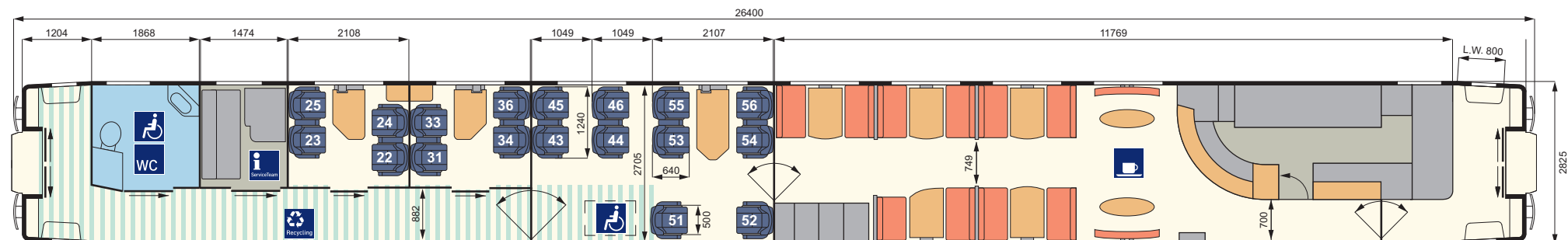
Türbreite Einstieg (lichte Weite):	720, 800 mm
Gangbreite im Großraum-/Abteilbereich:	757/882 mm
Gangbreite im Bordbistro-/Galleybereich:	749/700 mm
Sitzteiler Reihe:	1049 mm
Sitzteiler Abteil/vis-à-vis (v à v):	2108/2107 mm
Sitzbreite zwischen Armlehnen:	500 mm
Sitztiefe:	450-500 mm verstellbar
Armlehnenbreite innen Abteil und v à v:	70 mm
Armlehnenbreite außen Abteil und v à v:	70 mm
Rückenlehnenneigung verstellbar:	ja (mit Sitztiefe)

Ausstattung/Serviceeinrichtungen

Anzahl Plätze im Großraum:	10
- davon Anzahl Plätze v à v:	6
- davon Anzahl Plätze Reihe:	4
Anzahl Plätze in Abteilbereichen:	8
Anzahl Plätze im Bordbistro:	19
zusätzlich Anzahl Stehplätze im Bordbistro:	ca. 8
Steckdosen am Platz:	ja
Leseleuchten:	ja
Gepäckschließfächer:	nein
Gepäckregal:	nein
Garderobe:	ja
Abfallbehälter:	ja

Sonderausstattung/-einrichtungen

- Zugbegleiterabteil
- Rollstuhlstellplatz (1)



IC mod 2. Kl.-Servicewagen (Bvmmsz 187)

Technische Daten

erstes Baujahr/letzter Umbau/Modernisierung:	1988/2003/2012-2014
Länge über Puffer:	26400 mm
durchschnittliches Eigengewicht:	51 t
Anzahl Plätze (gesamt):	62
Anzahl WC:	2

Komfort

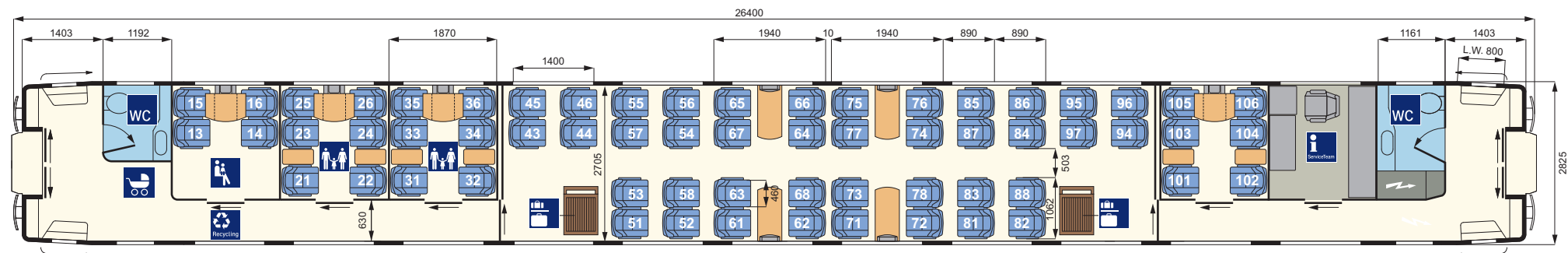
Türbreite Einstieg (lichte Weite):	800 mm
Gangbreite im Großraum-/Abteilerbereich:	503/630 mm
Sitzteiler Reihe:	890 mm
Sitzteiler Abteil/vis-à-vis (vāv):	1870/1940 mm
Sitzbreite zwischen Armlehnen Abteil/(vāv):	500/460 mm
Sitztiefe Abteil/(vāv):	450-500 mm verstellbar
Armlehnenbreite innen Abteil/Reihe und vāv:	40/40 mm
Armlehnenbreite außen Abteil/Reihe und vāv:	40/40 mm
bewegliche Mittelarmlehne/Armlehnenbreite:	ja/50 mm
Rückenlehnenneigung verstellbar:	ja (mit Sitztiefe)
Fußstützen an Reihenplätzen:	nein

Ausstattung/Serviceeinrichtungen

Anzahl Plätze im Großraum:	40
- davon Anzahl Plätze vāv:	16
- davon Anzahl Plätze Reihe:	24
Anzahl Plätze in Abteilerbereichen:	22
zusätzlich Klappsitze:	nein
Steckdosen am Platz:	ja
Leseleuchten:	ja
Gepäckschließfächer:	nein
Gepäckregal:	ja
Garderobe:	nein
Abfallbehälter:	ja

Sonderausstattung/-einrichtungen

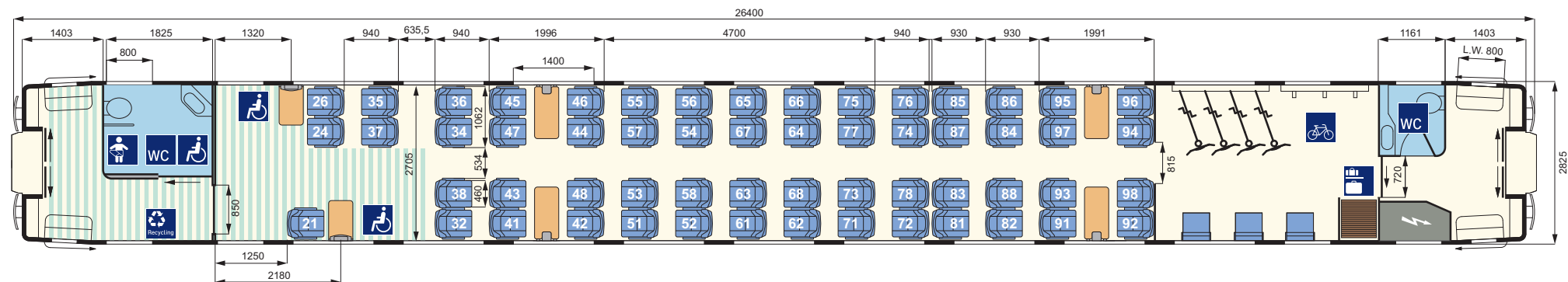
- Kleinkindabteil
- Zugbegleiterabteil
- Kinderwagenstellplatz
- Reisekarte



IC mod 2. Kl.-Wagen (Bpmmbdz 284)

Technische Daten	
erstes Baujahr/letzter Umbau/Modernisierung:	1985/1999/2012-2014
Länge über Puffer:	26400 mm
durchschnittliches Eigengewicht:	45 t
Anzahl Plätze (gesamt):	57
Anzahl WC/Universal-WC mit Wickeltisch:	1/1
Komfort	
Türbreite Einstieg (lichte Weite):	800 mm
Gangbreite im Großraumbereich:	534 mm
Sitzteiler Reihe:	935, 940 mm
Sitzteiler vis-à-vis (vāv):	1991, 1996 mm
Sitzbreite zwischen Armlehnen:	465 mm
Sitztiefe:	400-500 mm verstellbar
Armlehnenbreite innen Reihe und vāv:	40 mm
Armlehnenbreite außen Reihe und vāv:	40 mm
bewegliche Mittelarmlehne/Armlehnenbreite:	ja/50 mm
Rückenlehnenneigung verstellbar:	ja (mit Sitztiefe)
Fußstützen an Reihenplätzen:	nein

Ausstattung/Serviceeinrichtungen	
Anzahl Plätze im Großraum:	57
- davon Anzahl Plätze vāv:	16
- davon Anzahl Plätze Reihe:	41
Anzahl Plätze in Abteilerbereichen:	-
Steckdosen am Platz:	ja
Leseleuchten:	ja
Gepäckschließfächer:	nein
Gepäckregal:	ja
Garderobe:	nein
Abfallbehälter:	ja
Sonderausstattung/-einrichtungen	
- Rollstuhlplätze (2)	
- Fahrradstellplätze (7)	
- Klappsitze (3)	



IC mod 2. Kl.-Wagen (Bpmmz 284)

Technische Daten

erstes Baujahr/letzter Umbau/Modernisierung:	1979/2001/2012-2014
Länge über Puffer:	26400 mm
durchschnittliches Eigengewicht:	43 t
Anzahl Plätze (gesamt):	80
Anzahl WC:	2

Komfort

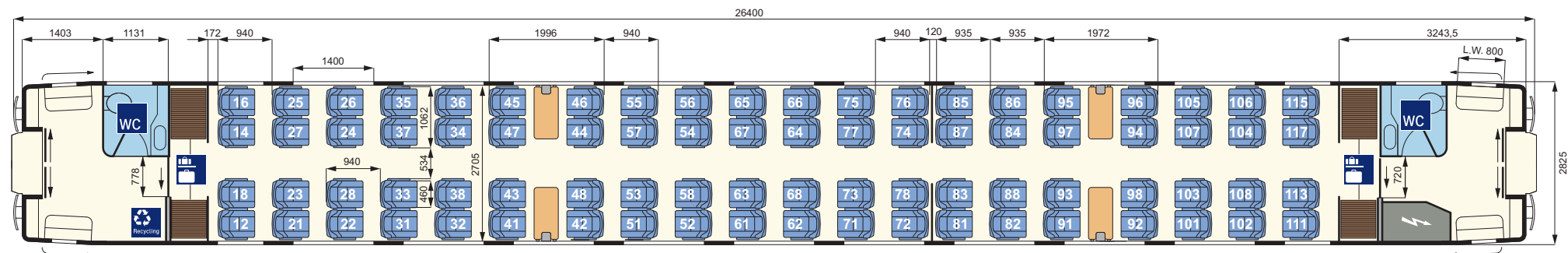
Türbreite Einstieg (lichte Weite):	800 mm
Gangbreite im Großraumbereich:	534 mm
Sitzteiler Reihe:	935, 940 mm
Sitzteiler vis-à-vis (váv):	1972, 1996 mm
Sitzbreite zwischen Armlehnen:	465 mm
Sitztiefe:	450-500 mm verstellbar
Armlehnenbreite innen Reihe und váv:	40 mm
Armlehnenbreite außen Reihe und váv:	40 mm
bewegliche Mittelarmlehne/Armlehnenbreite:	ja/50 mm
Rückenlehnenneigung verstellbar:	ja (mit Sitztiefe)
Fußstützen an Reihenplätzen:	nein

Ausstattung/Serviceeinrichtungen

Anzahl Plätze im Großraum:	80
- davon Anzahl Plätze váv:	16
- davon Anzahl Plätze Reihe:	64
Anzahl Plätze in Abteilerbereichen:	-
Steckdosen am Platz:	ja
Leseleuchten:	ja
Gepäckschließfächer:	nein
Gepäckregal:	ja
Garderobe:	nein
Abfallbehälter:	ja

Sonderausstattung/-einrichtungen

- keine



IC mod 2. Kl.-Steuerwagen (Bpmmbdzf 286)

Technische Daten

erstes Baujahr/letzter Umbau/Modernisierung:	1997/2012-2014
Länge über Puffer:	26400 mm
durchschnittliches Eigengewicht:	57 t
Anzahl Plätze (gesamt):	31
Anzahl Universal-WC mit Wickeltisch:	1

Komfort

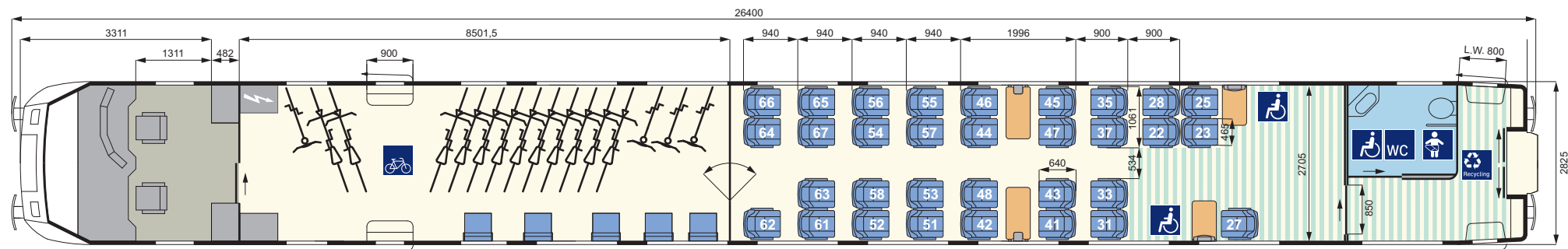
Türbreite Einstieg (lichte Weite):	900 mm
Gangbreite im Großraumbereich:	534 mm
Sitzteiler Reihe:	900, 940 mm
Sitzteiler vis-à-vis (vāv):	1996 mm
Sitzbreite zwischen Armlehnen:	465 mm
Sitztiefe:	450-500 mm verstellbar
Armlehnenbreite innen Reihe und vāv:	40 mm
Armlehnenbreite außen Reihe und vāv:	40 mm
bewegliche Mittelarmlehne/Armlehnenbreite:	ja/50 mm
Rückenlehnenneigung verstellbar:	ja (mit Sitztiefe)
Fußstützen an Reihenplätzen:	nein

Ausstattung/Serviceeinrichtungen

Anzahl Plätze im Großraum:	32
- davon Anzahl Plätze vāv:	8
- davon Anzahl Plätze Reihe:	24
Anzahl Plätze in Abteilerbereichen:	-
zusätzlich Klappsitze:	5
Steckdosen am Platz:	ja
Leseleuchten:	ja
Gepäckschließfächer:	nein
Gepäckregal:	nein
Garderobe:	nein
Abfallbehälter:	ja

Sonderausstattung/-einrichtungen

- Rollstuhlplätze (2)
- Fahrradstellplätze (16)



IC mod 1. Kl.-Wagen (Apm mz 118)

Technische Daten

erstes Baujahr/letzter Umbau/Modernisierung:	1975/2001/2012-2014
Länge über Puffer:	26400 mm
durchschnittliches Eigengewicht:	47 t
Anzahl Plätze (gesamt):	54
Anzahl WC:	2

Komfort

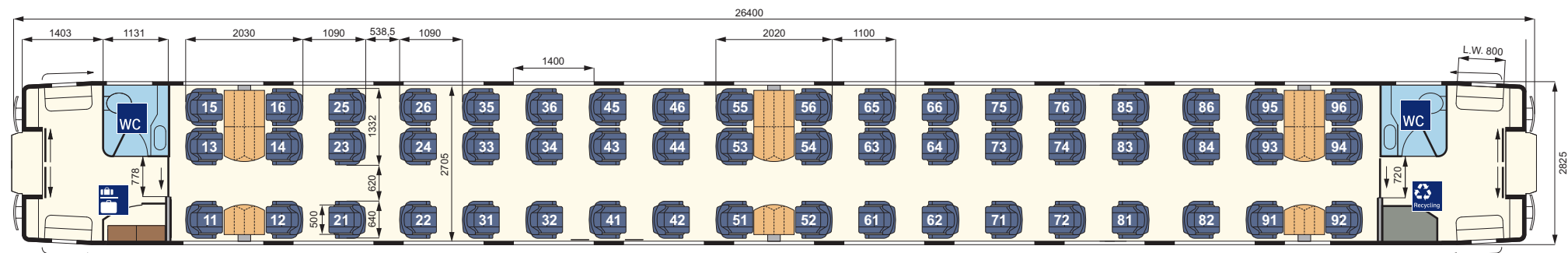
Türbreite Einstieg (lichte Weite):	800 mm
Gangbreite im Großraumbereich:	620 mm
Sitzteiler Reihe/vis-à-vis (váv):	1090, 1100/2020, 2030 mm
Sitzbreite zwischen Armlehnen:	500 mm
Sitztiefe:	450-500 mm verstellbar
Armlehnenbreite innen Reihe und váv:	70 mm
Armlehnenbreite außen Reihe und váv:	70 mm
Rückenlehnenneigung verstellbar:	ja (mit Sitztiefe)
Fußstützen an Reihenplätzen:	ja

Ausstattung/Serviceeinrichtungen

Anzahl Plätze im Großraum:	54
- davon Anzahl Plätze váv:	18
- davon Anzahl Plätze Reihe:	36
Anzahl Plätze in Abteilerbereichen:	-
Steckdosen am Platz:	ja
Leseleuchten:	ja
Gepäckschließfächer:	nein
Gepäckregal:	ja
Garderobe:	nein
Abfallbehälter:	ja

Sonderausstattung/-einrichtungen

- keine



IC mod 2. Kl.-Wagen (Bpmmbz 284)

Technische Daten

erstes Baujahr/letzter Umbau/Modernisierung:	1985/1999/2012-2014
Länge über Puffer:	26400 mm
durchschnittliches Eigengewicht:	43 t
Anzahl Plätze (gesamt):	69
Anzahl WC/Universal-WC mit Wickeltisch:	1/1

Komfort

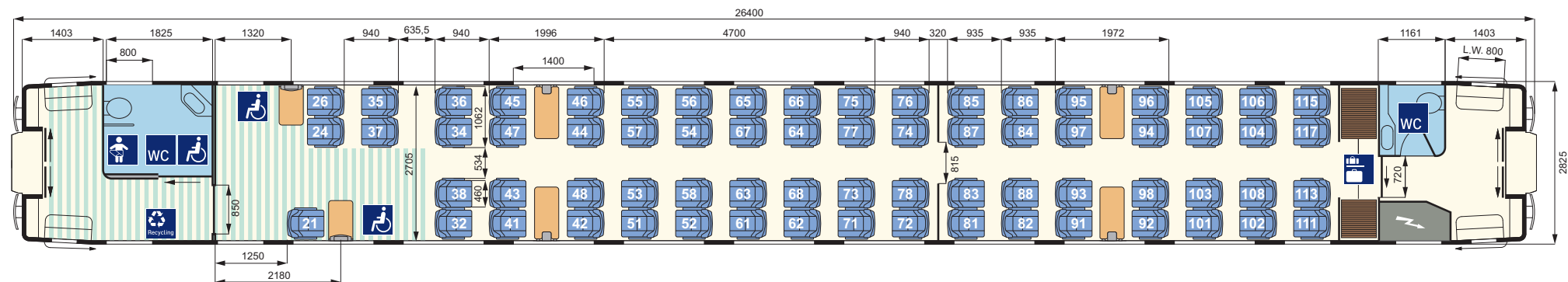
Türbreite Einstieg (lichte Weite):	800 mm
Gangbreite im Großraumbereich:	534 mm
Sitzteiler Reihe:	935, 940 mm
Sitzteiler vis-à-vis (väv):	1972, 1996 mm
Sitzbreite zwischen Armlehnen:	465 mm
Sitztiefe:	400-500 mm verstellbar
Armlehnenbreite innen Reihe und väv:	40 mm
Armlehnenbreite außen Reihe und väv:	40 mm
bewegliche Mittelarmlehne/Armlehnenbreite:	ja/50 mm
Rückenlehnenneigung verstellbar:	ja (mit Sitztiefe)
Fußstützen an Reihenplätzen:	nein

Ausstattung/Serviceeinrichtungen

Anzahl Plätze im Großraum:	69
- davon Anzahl Plätze väv:	16
- davon Anzahl Plätze Reihe:	53
Anzahl Plätze in Abteilbereichen:	-
Steckdosen am Platz:	ja
Leseleuchten:	ja
Gepäckschließfächer:	nein
Gepäckregal:	ja
Garderobe:	nein
Abfallbehälter:	ja

Sonderausstattung/-einrichtungen

- Rollstuhlplätze (2)



IC mod 2. Kl.-Wagen (Bpmmdz 285)

Technische Daten

erstes Baujahr/letzter Umbau/Modernisierung:	1984/2001/2012-2014
Länge über Puffer:	26400 mm
durchschnittliches Eigengewicht:	42 t
Anzahl Plätze (gesamt):	52
Anzahl WC:	2

Komfort

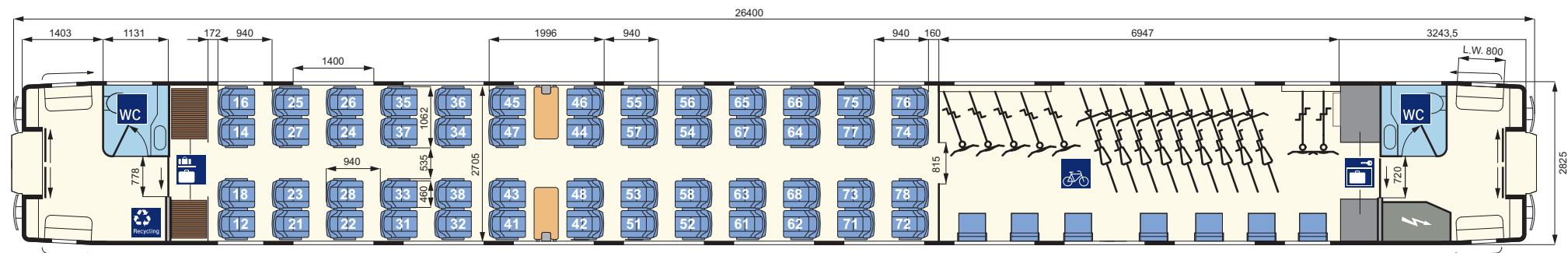
Türbreite Einstieg (lichte Weite):	800 mm
Gangbreite im Großraumbereich:	535 mm
Sitzteiler Reihe:	940 mm
Sitzteiler vis-à-vis (vāv):	1996 mm
Sitzbreite zwischen Armlehnen:	465 mm
Sitztiefe:	450-500 mm verstellbar
Armlehnenbreite innen Reihe und vāv:	40 mm
Armlehnenbreite außen Reihe und vāv:	40 mm
bewegliche Mittelarmlehne/Armlehnenbreite:	ja/50 mm
Rückenlehnenneigung verstellbar:	ja (mit Sitztiefe)
Fußstützen an Reihenplätzen:	nein

Ausstattung/Serviceeinrichtungen

Anzahl Plätze im Großraum:	52
- davon Anzahl Plätze vāv:	8
- davon Anzahl Plätze Reihe:	44
Anzahl Plätze in Abteilerbereichen:	-
zusätzlich Klappsitze:	7
Steckdosen am Platz:	ja
Leseleuchten:	ja
Gepäckschließfächer:	ja
Gepäckregal:	ja
Garderobe:	nein
Abfallbehälter:	ja

Sonderausstattung/-einrichtungen

- Fahrradstellplätze (16)



IC mod 2. Kl.-Steuerwagen (Bimmdzf 287)

Technische Daten

erstes Baujahr/letzter Umbau/Modernisierung:	1998/2002/2012-2014
Länge über Puffer:	26400 mm
durchschnittliches Eigengewicht:	46 t
Anzahl Plätze (gesamt):	40
Anzahl Behinderten-WC mit Wickeltisch:	1

Komfort

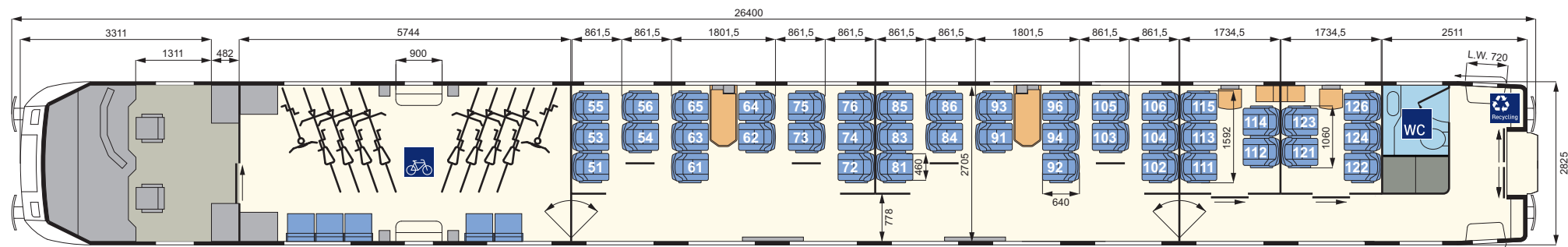
Türbreite Einstieg (lichte Weite):	720, 900 mm
Gangbreite im Abteilbereich:	778 mm
Sitzteiler Reihe:	862 mm
Sitzteiler Abteil und vis-à-vis (váv):	1735, 1802 mm
Sitzbreite zwischen Armlehnen:	465 mm
Sitztiefe:	450-500 mm verstellbar
Armlehnenbreite innen Reihe und váv:	40 mm
Armlehnenbreite außen Reihe und váv:	40 mm
bewegliche Mittelarmlehne/Armlehnenbreite:	ja/50 mm
Rückenlehnenneigung verstellbar:	ja
Fußstützen an Reihenplätzen:	nein

Ausstattung/Serviceeinrichtungen

Anzahl Plätze im Großraum:	30
- davon Anzahl Plätze váv:	10
- davon Anzahl Plätze Reihe:	20
Anzahl Plätze in Abteilbereichen:	10
zusätzlich Klappsitze:	5
Steckdosen am Platz:	ja
Leseleuchten:	ja
Gepäckschließfächer:	nein
Gepäckregal:	ja
Garderobe:	nein
Abfallbehälter:	ja

Sonderausstattung/-einrichtungen

- Fahrradstellplätze (10)



IC 1. Kl.-Wagen (Avmz 109)

Technische Daten

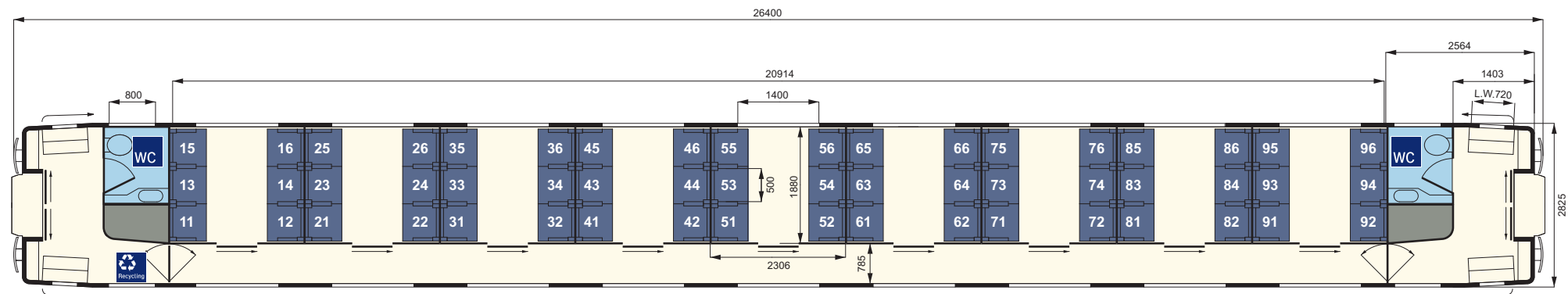
erstes Baujahr/letzter Umbau:	1969/2000 ...
Länge über Puffer:	26400 mm
durchschnittliches Eigengewicht:	44 t
Anzahl Plätze (gesamt):	54
Anzahl WC:	2
Komfort	
Türbreite Einstieg (lichte Weite):	720 mm
Gangbreite im Abteilbereich:	785 mm
Sitzteiler Abteil:	2325 mm
Sitzbreite zwischen Armlehnen:	590 mm
Sitztiefe:	510 mm verstellbar
Armlehnenbreite innen Abteil:	115 mm
Armlehnenbreite außen Abteil:	95 mm
bewegliche Mittelarmlehne:	nein
Rückenlehnenneigung verstellbar:	ja (mit Sitztiefe)

Ausstattung/Serviceeinrichtungen

Anzahl Plätze im Großraum:	-
- davon Anzahl Plätze vav:	-
- davon Anzahl Plätze Reihe:	-
Anzahl Plätze in Abteilmereichen:	54
Steckdosen am Platz:	ja (an allen Fensterplätzen)
Leseleuchten:	ja
Gepäckschließfächer:	nein
Gepäckregal:	nein
Garderobe:	nein
Abfallbehälter:	ja

Sonderausstattung/-einrichtungen

- keine



IC 2. Kl.-Servicewagen (Bvmsz 186)

Technische Daten

erstes Baujahr/letzter Umbau:	1988/2003
Länge über Puffer:	26400 mm
durchschnittliches Eigengewicht:	51 t
Anzahl Plätze (gesamt):	62
Anzahl WC:	2

Komfort

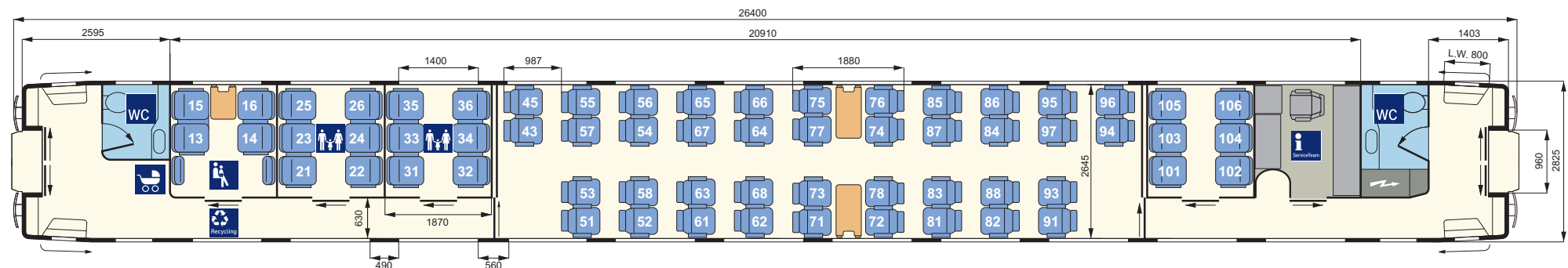
Türbreite Einstieg (lichte Weite):	800 mm
Gangbreite im Großraum-/Abteibereich:	535/630 mm
Sitzteiler Reihe:	987 mm
Sitzteiler Abteil/vis-à-vis (vāv):	1870/1880 mm
Sitzbreite zwischen Armlehnen Abteil/(vāv):	500/460 mm
Sitztiefe Abteil/(vāv):	440/480 mm verstellbar
Armlehnenbreite innen Abteil/Reihe und vāv:	75/50 mm
Armlehnenbreite außen Abteil/Reihe und vāv:	75/50 mm
bewegliche Mittelarmlehne/Armlehnenbreite:	ja/75, 55 mm
Rückenlehnenneigung verstellbar:	ja (mit Sitztiefe)
Fußstützen an Reihenplätzen:	nein

Ausstattung/Serviceeinrichtungen

Anzahl Plätze im Großraum:	40
- davon Anzahl Plätze vāv:	8
- davon Anzahl Plätze Reihe:	32
Anzahl Plätze in Abteibereichen:	22
zusätzlich Klappsitze:	2
Steckdosen am Platz:	ja (an allen Tischen)
Leseleuchten:	ja
Gepäckschließfächer:	nein
Gepäckregal:	nein
Garderobe:	nein
Abfallbehälter:	ja

Sonderausstattung/-einrichtungen

- Kleinkindabteil
- Zugbegleiterabteil
- Kinderwagenstellplatz
- Reisekarte



IC 2. Kl.-Wagen (Bpmbz 294)

Technische Daten

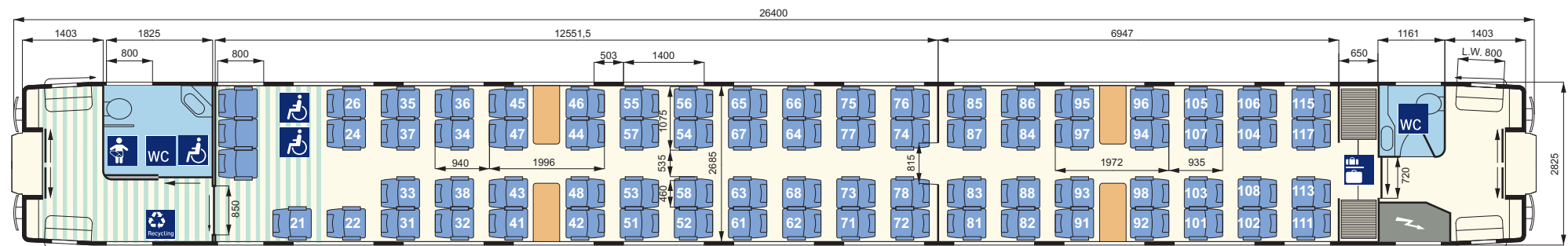
erstes Baujahr/letzter Umbau:	1985/1999 ...
Länge über Puffer:	26400 mm
durchschnittliches Eigengewicht:	43 t
Anzahl Plätze (gesamt):	75
Anzahl WC/Universal-WC mit Wickeltisch:	1/1
Komfort	
Türbreite Einstieg (lichte Weite):	800 mm
Gangbreite im Großraumbereich:	535 mm
Sitzteiler Reihe:	935, 940 mm
Sitzteiler vis-à-vis (vāv):	1972, 1996 mm
Sitzbreite zwischen Armlehnen:	460 mm
Sitztiefe:	450 mm verstellbar
Armlehnenbreite innen Reihe und vāv:	50 mm
Armlehnenbreite außen Reihe und vāv:	50 mm
bewegliche Mittelarmlehne/Armlehnenbreite:	ja/55 mm
Rückenlehnenneigung verstellbar:	ja (mit Sitztiefe)
Fußstützen an Reihenplätzen:	nein

Ausstattung/Serviceeinrichtungen

Anzahl Plätze im Großraum:	75
- davon Anzahl Plätze vāv:	16
- davon Anzahl Plätze Reihe:	59
Anzahl Plätze in Abteilerbereichen:	-
Steckdosen am Platz:	ja (an allen vāv-Plätzen)
Leseleuchten:	ja
Gepäckschließfächer:	nein
Gepäckregal:	ja
Garderobe:	nein
Abfallbehälter:	ja

Sonderausstattung/-einrichtungen

- Rollstuhlstellplätze (2)



IC 2. Kl.-Wagen (Bpmz 294)

Technische Daten

erstes Baujahr/letzter Umbau:	1979/2001 ...
Länge über Puffer:	26400 mm
durchschnittliches Eigengewicht:	43 t
Anzahl Plätze (gesamt):	80
Anzahl WC:	2

Komfort

Türbreite Einstieg (lichte Weite):	800 mm
Gangbreite im Großraumbereich:	535 mm
Sitzteiler Reihe:	935, 940 mm
Sitzteiler vis-à-vis (vàv):	1972, 1996 mm
Sitzbreite zwischen Armlehnen:	460 mm
Sitztiefe:	450 mm verstellbar
Armlehnenbreite innen Reihe und vav:	50 mm
Armlehnenbreite außen Reihe und vav:	50 mm
bewegliche Mittelarmlehne/Armlehnenbreite:	ja/55 mm
Rückenlehnenneigung verstellbar:	ja (mit Sitztiefe)
Fußstützen an Reihenplätzen:	nein

Ausstattung/Serviceeinrichtungen

Anzahl Plätze im Großraum:	80
- davon Anzahl Plätze vav:	16
- davon Anzahl Plätze Reihe:	64
Anzahl Plätze in Abteilerbereichen:	-
Steckdosen am Platz:	ja (an allen vav-Plätzen)
Leseleuchten:	ja
Gepäckschließfächer:	nein
Gepäckregal:	ja
Garderobe:	nein
Abfallbehälter:	ja

Sonderausstattung/-einrichtungen

- keine

