



WESTFALENTARIF
in TeutoOWL



Stand: 01.08.2024

www.TeutoOWL.de

Tickets des WestfalenTarifs

Informationen zum Ticketangebot

WestfalenTarif und eezy Westfalen

Der **WestfalenTarif ist der Nahverkehrstarif** für alle Busse, Nahverkehrszüge und StadtBahnen in **Westfalen-Lippe**.

Der WestfalenTarif gilt im Münsterland, in Ruhr-Lippe, Westfalen-Süd, im Hochstift und in TeutoOWL. TeutoOWL umfasst dabei die Kreise Herford, Minden-Lübbecke, Gütersloh, Lippe und die Stadt Bielefeld.

In **dieser Broschüre finden Sie** zum einen das **Ticket-sortiment des WestfalenTarifs**, das im gesamten WestfalenTarif-Raum erhältlich und gültig ist (S. 12–31). Zum anderen gibt die Broschüre Ihnen einen Überblick über die **regionalen Ticketangebote in TeutoOWL**. Diese sind ausschließlich in TeutoOWL erwerbbar und gültig (S. 32–47).

Neben dem klassischen Tarif gibt es **„eezy“** – den **elektronischen Tarif für Westfalen und ganz NRW**. Per Smartphone checken Sie sich über die App eines Verkehrsunternehmens ein. Damit erhalten Sie die Fahrtberechtigung, die über einen QR-Code angezeigt wird. Nach dem Ausstieg beenden Sie die Fahrt über die Check-Out-Funktion der App. Der Preis richtet sich nach den zurückgelegten Luftlinienkilometern zwischen Start und Ziel. Die Kosten werden automatisch über die App berechnet und abgebucht. **Mehr Infos: www.eezy-westfalen.de**



Deutschlandticket

| | |
|-----------------------------------|---|
| Deutschlandticket | 4 |
| Deutschlandticket-Varianten | 6 |

Allgemeines zum WestfalenTarif

| | |
|---------------------------------------|----|
| Tarifgebiet und Tarifsystematik | 8 |
| Tickets des WestfalenTarifs | 10 |

Ticketübersicht

| | |
|----------------------------------------------------|-------|
| EinzelTicket, KinderTicket | 12 |
| 4erTicket, 4er KinderTicket | 13 |
| TagesTicket24, 7 TageTicket | 14–15 |
| 30 TageTicket/30 TageTicket 9 Uhr, JobTicket | 16–17 |
| Abo, 9 UhrAbo | 18–19 |
| 60plusAbo, Schüler/AzubiMonatsTicket | 20–21 |
| AzubiAbo Westfalen | 22–23 |
| FunTicket, FunAbo | 24–25 |
| AnschlussTicket, FahrWeiterTicket Westfalen | 26–27 |
| FahrradTickets, 1. Klasse Aufpreise | 28–29 |
| SchülerTicket Westfalen, GruppenTicket | 30–31 |

Regionale Ticketangebote in TeutoOWL

| | |
|---------------------------------------------------|-------|
| Tickets in TeutoOWL | 32 |
| SchulwegTicket, ChillTicket (light) | 34–35 |
| SchülerCard Bielefeld, GroßkundenAbo | 36–37 |
| WeserWerre-, TeutoEmsTicket, Bi-Pass Ticket | 38–39 |
| MobiTicket Lippe, SilberAbo/SilberAbo+ | 40–41 |
| KlimaTicket/KlimaAbo | 42–43 |
| CityLifeTicket/Abo, RegioLifeTicket/Abo | 44–45 |
| WochenendTicket, Entdecker-Karte | 46–47 |
| NachtBusse in TeutoOWL | 48 |
| Anruf-Sammel-Fahrt und -Taxi | 50 |
| Kurzstrecke | 52 |
| Fahrplanauskunft | 54 |

Landesweiter Service (NRW)

| | |
|------------------------------|----|
| Mobilitätsgarantie NRW | 56 |
|------------------------------|----|

Kundenzentren in TeutoOWL

| | |
|--------------------|----|
| Kontaktdaten | 58 |
|--------------------|----|



Deutschlandticket

Mit dem Deutschlandticket (D-Ticket) können Sie bundesweit alle Busse, Stadtbahnen und Nahverkehrszüge nutzen.

Die wichtigsten Infos im Überblick

- ✓ Das D-Ticket ist ein Abo und muss daher bestellt werden.
- ✓ Das D-Ticket ist monatlich kündbar.
- ✓ Es ist als Chipkarte oder per App erhältlich.
- ✓ Beim D-Ticket gibt es keine Mindestvertragslaufzeit.
- ✓ Kinder unter 6 Jahren fahren in Begleitung einer Person mit D-Ticket kostenlos.

Ihre Zusatz-Abos für NRW

Sie möchten Ihr Fahrrad mitnehmen? Oder den Komfort der 1. Klasse genießen? Dann buchen Sie ein Zusatz-Abo für NRW zu Ihrem Deutschlandticket.

NRWupgradeFahrrad

- ✓ ist ein Zusatz-Abo für die Mitnahme eines Fahrrads
- ✓ ist in Bussen und Bahnen in ganz Nordrhein-Westfalen gültig
- ✓ ist monatlich kündbar
- ✓ gilt nur in Kombination mit dem Deutschlandticket oder einem Abo des WestfalenTarifs oder eines anderen NRW-Verbunds

NRWupgrade1.Klasse

- ✓ ist ein Zusatz-Abo für die Nutzung der 1. Klasse
- ✓ ist in Nahverkehrszügen in ganz Nordrhein-Westfalen gültig
- ✓ ist monatlich kündbar
- ✓ gilt nur in Kombination mit dem Deutschlandticket oder einem Abo des WestfalenTarifs oder eines anderen NRW-Verbunds



| Tickettyp | Ticket im Abonnement für 1 Person |
|--------------------------|-----------------------------------------------------------------------------------------------------------------------------------------------------------------------------------------------------------------------------------------------------------|
| Fahrtenanzahl | Deutschlandweit beliebig viele Fahrten |
| Verkehrsmittel | <ul style="list-style-type: none"> ✓ Bundesweit alle Busse, Stadt-, Straßen- und U-Bahnen, S-Bahnen sowie Regionalbahnen und -expresse ✓ Der Fernverkehr (IC/EC, ICE) und private Anbieter (z. B. Flixtrain) sind ausgeschlossen. |
| Geltungsdauer | <ul style="list-style-type: none"> ✓ Gilt für einen Kalendermonat ✓ Gilt ganztägig ✓ Keine Mindestvertragslaufzeit, monatlich kündbar |
| Übertragbarkeit | Nicht übertragbar |
| Personenmitnahme | Nicht inbegriffen |
| Fahrradmitnahme | FahrradTicket notwendig |
| 1. Klasse-Nutzung | 1. Klasse Ticket/Abo Aufpreis notwendig |
| Verkauf | Bestellung im Kundenzentrum, im Internet, per App (gilt nicht für die Ticketvarianten Job, Schule, Semester und sozial, S. 6–7) |
| Zahlungsweise | Monatliches SEPA-Lastschriftverfahren |

Ticketvarianten

Neben dem regulären Deutschlandticket gibt es weitere Deutschlandticket-Varianten für bestimmte Personengruppen. Diese Ticketvarianten sind nicht im freien Verkauf erhältlich. Für alle Ticketvarianten gelten die Ticketeigenschaften, die auf Seite 5 beschrieben sind (außer: Verkauf).

Deutschlandticket Job

Das Deutschlandticket Job ist ein Jobticket und daher nur über den Arbeitgeber erhältlich.

- ✓ Der Arbeitgeber schließt eine Vereinbarung mit einem Verkehrsunternehmen ab.
- ✓ Er übernimmt mindestens 25 % des regulären D-Ticketpreises pro Ticket.
- ✓ Das Verkehrsunternehmen gibt einen Rabatt von 5 % pro Ticket dazu.
- ✓ Mitarbeitende erhalten dadurch das Deutschlandticket Job mit einem Rabatt von mindestens 30 %.

Deutschlandticket Semester

Das Deutschlandticket Semester ist ein vergünstigtes Deutschlandticket für Studierende. Das Ticket wird von den Studierenden einer Uni oder Hochschule solidarisch finanziert. Voraussetzung ist, dass die Hochschule oder Uni bzw. der AStA einen Vertrag mit dem zuständigen Verkehrsunternehmen vor Ort abschließt. Das Semesterticket ist nicht monatlich kündbar. Auskünfte zum Semesterticket erhalten Sie bei der Hochschule bzw. beim AStA.





Deutschlandticket Schule

Das Deutschlandticket Schule wird nur über die Schulträger ausgegeben. Ob Schüler das Deutschlandticket Schule bekommen, erfahren Sie bei der jeweiligen Schule oder beim Schulamt der Kommune / des Kreises.

Deutschlandticket sozial

Das Deutschlandticket sozial ist ein ermäßigtes Deutschlandticket für anspruchsberechtigte Personen. Anspruchsberechtigt sind Empfänger von Arbeitslosengeld II, Bürgergeld, Sozialgeld, Sozialhilfe, Wohngeld, Leistungen nach dem Sozialgesetzbuch VIII, Leistungen nach dem Asylbewerberleistungsgesetz und Leistungen nach dem Bundesversorgungsgesetz.

- ✓ Das D-Ticket sozial ist nur mit einem Berechtigungsnachweis erhältlich.
- ✓ Anspruchsberechtigte erhalten den Berechtigungsnachweis bei ihrer Stadt oder Gemeinde.
- ✓ Der Berechtigungsnachweis muss verlängert und rechtzeitig beim zuständigen Verkehrsunternehmen eingereicht werden. Ansonsten wird das Ticket ungültig.

Das D-Ticket sozial können Sie hier bestellen:

- ✓ Anspruchsberechtigte aus Bielefeld: bei moBiel
- ✓ Anspruchsberechtigte aus den Kreisen Minden-Lübbecke, Herford, Gütersloh und Lippe: bei der OWL Verkehr
- ✓ Anspruchsberechtigte aus Detmold: beim Stadtverkehr Detmold

Tarifgebiet und Tarifsystematik

Der WestfalenTarif ist ein Gemeinschaftstarif der fünf Teilräume Münsterland, Ruhr-Lippe, Westfalen-Süd, Hochstift und TeutoOWL.

Ticketangebot

Es gibt ein einheitliches Ticketsortiment, das Sie überall in Westfalen-Lippe kaufen können und das im gesamten WestfalenTarif-Raum gültig ist.

Der WestfalenTarif gilt in allen Bussen, Straßenbahnen, Stadt- und U-Bahnen, S-Bahnen, Regionalbahnen und Regionalexpressen. Das heißt: Sie brauchen für Ihre Fahrt in Westfalen-Lippe nur ein Ticket, mit dem Sie alle genannten Verkehrsmittel nutzen dürfen – auch, wenn Sie von einem auf das andere Verkehrsmittel umsteigen.

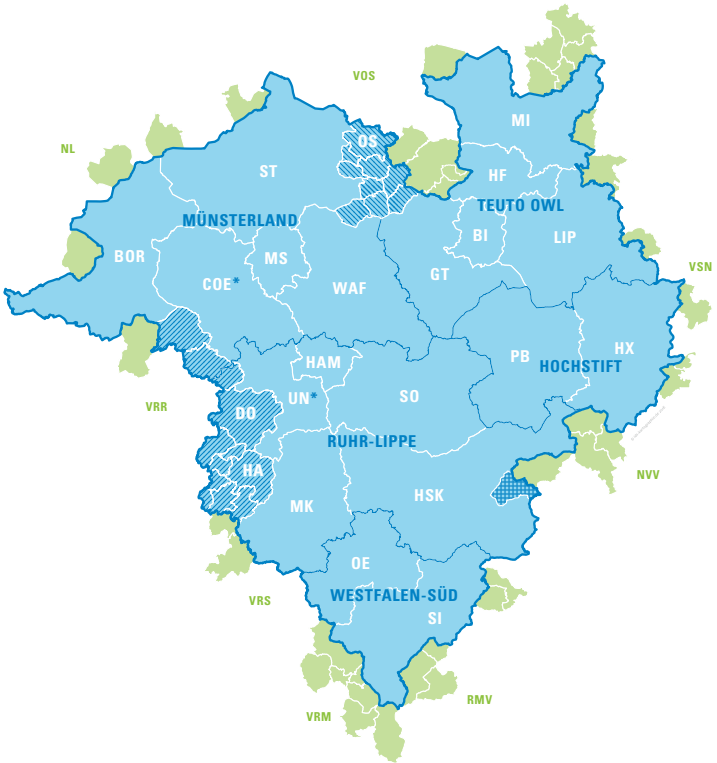
Ticketkauf

Ihr Ticket können Sie kaufen:

- ✓ am Ticketautomaten an den StadtBahn-Haltestellen, am Bahnhof und in ausgewählten Zügen
- ✓ im Bus
- ✓ in den Kundenzentren und Verkaufsstellen
- ✓ im Internet
- ✓ per App

Beim Ticketkauf geben Sie Ihren Start- und Zielpunkt an. Ihnen wird der Fahrpreis automatisch ermittelt. Der Preis Ihres Tickets ist von Ihrem gewählten Fahrtweg abhängig. Jeder Strecke ist eine Preisstufe zugeordnet, die auf Ihr Ticket aufgedruckt wird.





- Der Tarifraum des WestfalenTarifs.
- TeutoOWL, Hochstift, Münsterland, Ruhr-Lippe, Westfalen-Süd.
- Der WestfalenTarif gilt auf einzelnen Linien gemäß den Tarifbestimmungen.
Für Fahrten innerhalb dieser Gebiete gilt ein anderer Tarif.
- * Von/zu den Städten Dülmen, Lünen, Kamen, Bergkamen, Unna, Holzwickede und Schwerte zum/aus dem VRR-Raum gilt der VRR-Tarif.
- Für Fahrten innerhalb dieser Gebiete gilt der VRR-Tarif.
- Für Fahrten innerhalb von Osnabrück gilt der VOS-Tarif. Für Fahrten innerhalb der weiteren Gebiete gilt der VOS- oder Niedersachsentarif.
- Für Fahrten innerhalb dieses Gebiets gilt der NVV-Tarif.

Tickets des WestfalenTarifs

Das Ticketsortiment des WestfalenTarifs erhalten Sie im gesamten Tarifraum. Darüber hinaus gibt es zusätzliche regionale Tickets, die nur vor Ort angeboten werden und gültig sind. Die Ticketangebote für TeutoOWL finden Sie ab Seite 34.

Ticketübersicht

Die folgenden Tickets gibt es im gesamten Raum des WestfalenTarifs:

EinzelTicket

KinderTicket (bis einschl. 14 Jahre)

4erTicket

4er KinderTicket (bis einschl. 14 Jahre)

TagesTicket24 1 Person

TagesTicket24 5 Personen

7 TageTicket

30 TageTicket

30 TageTicket 9 Uhr

JobTicket für Westfalen (kein freier Verkauf)

Abo (übertragbar, personalisiert)

9 UhrAbo (übertragbar, personalisiert)

60plusAbo

Schüler/AzubiMonatsTicket

AzubiAbo Westfalen

FunTicket, FunAbo

AnschlussTicket

FahrWeiterTicket Westfalen, FahrWeiterTicket Kind Westfalen

FahrradTagesTicket24, 30 TageTicket Fahrrad, FahrradAbo

1. Klasse Aufpreise: EinzelTicket, 7 TageTicket, 30 TageTicket, Abo/Job

SchülerTicket Westfalen

GruppenTicket

Allgemeine Regelungen

Bitte beachten Sie: Diese Regelungen gelten für den gesamten Raum des WestfalenTarifs.

Kinder

Kinder unter 7 Jahren, die noch keine Schule besuchen, fahren kostenlos mit. Kinder müssen in Begleitung einer Person mit gültigem Ticket sein.

Nutzbare Verkehrsmittel

alle Busse, Straßen-, Stadt- und U-Bahnen sowie Nahverkehrszüge (S-Bahn, Regionalbahn, Regionalexpress)

Nicht gestattet

IC/EC, ICE, NachtBus/DiscoBus (in TeutoOWL gelten Ausnahmen, S. 48); für Taxibusse bzw. AST gelten die jeweiligen Bestimmungen (S. 50)

4erTickets

Papierticket: für alle Strecken der aufgedruckten Preisstufe gültig, Online/Handyticket: nur gültig für die gewählte Strecke

BahnCard

- ✓ **25/50:** wird nicht anerkannt
- ✓ **100:** deutschlandweite Nutzung des Nahverkehrs (D-Ticket ist in der BahnCard100 inbegriffen)

Fahrräder, Klappräder und E-Tretroller

- ✓ Für die Mitnahme von Fahrrädern gelten die Bedingungen des jeweiligen Tickets. Generell gilt: max. ein Fahrrad pro Person.
- ✓ Klappräder und E-Tretroller werden zusammengeklappt kostenlos befördert. Die Mitnahme von E-Tretrollern kann eingeschränkt sein. Es gelten die Bestimmungen des jeweiligen Verkehrsunternehmens.

Hunde

Hunde fahren kostenlos mit.

EinzelTicket

KinderTicket (bis einschl. 14 Jahre)

| Tickettyp | Ticket für 1 Person |
|------------------------------------------|-----------------------------------------------------------------------------------------------------------------------------------------------------------------------------------------------------------------------------------------------------------------------------------------------------------------------------------------------------------------------------------------------------------------------------------------------------------------------------------------------------------------------------------------------------------------------------------|
| Fahrtenanzahl | <ul style="list-style-type: none"> ✓ Umstiege sowie Fahrtunterbrechungen erlaubt ✓ Rück- und Rundfahrten erlaubt |
| Geltungsdauer ab Entwertung | <p>Diese richtet sich nach Reiseweite und damit nach der aufgedruckten Preisstufe:</p> <ul style="list-style-type: none"> ✓ Preisstufen KBI, KGT, KMH (kein KinderTicket erhältlich, Ausnahme Rödinghausen, S. 52) = Fahrt über max. 4 Haltestellen (S. 52), Preisstufe KLI = 60 Minuten (S. 53) ✓ Preisstufen BI, 1GT, 1MH oder 1LI sowie Preisstufe 2 = 90 Minuten ✓ Preisstufen 3 und 4 = 120 Minuten ✓ Preisstufen 5 und 6 = 180 Minuten ✓ Preisstufen 7 und 8 = 240 Minuten ✓ Preisstufen 9 und 10 = 360 Minuten |
| Übertragbarkeit | Nach Fahrtantritt nicht übertragbar |
| Personenmitnahme | Nicht inbegriffen |
| Fahrradmitnahme | FahrradTicket notwendig |
| 1. Klasse-Nutzung | 1. Klasse Ticket Aufpreis notwendig |
| AnschlussTicket/ FahrWeiterTicket | Nicht kombinierbar |
| Verkauf | Im Bus, an Ticketautomaten, in Verkaufsstellen und Kundenzentren, im Internet, per App |

Kinder
unter 7 Jahren,
die noch nicht zur
Schule gehen,
fahren kostenlos.

4erTicket

4er KinderTicket (bis einschl. 14 Jahre)

| Tickettyp | Mehrfahrtenticket |
|----------------------------------------------|-----------------------------------------------------------------------------------------------------------------------------------------------------------------------------------------------------------------------------------------------------------------------------------------------------------------------------------------------------------------------------------------------------------------------------------------------------------------------------------------------------------------|
| Fahrtenanzahl | <ul style="list-style-type: none"> ✓ Max. 4 Fahrten oder eine gemeinsame Fahrt für bis zu 4 Personen ✓ Umstiege sowie Fahrtunterbrechungen erlaubt ✓ Rück- und Rundfahrten erlaubt |
| Geltungsdauer ab Entwertung | <p>Diese richtet sich nach Reiseweite und damit nach der aufgedruckten Preisstufe:</p> <ul style="list-style-type: none"> ✓ Preisstufen KBI, KGT = Fahrt über max. 4 Haltestellen (S. 52), Preisstufe KLI = 60 Minuten (S. 53) ✓ Preisstufen BI, 1GT, 1MH oder 1LI sowie Preisstufe 2 = 90 Minuten ✓ Preisstufen 3 und 4 = 120 Minuten ✓ Preisstufen 5 und 6 = 180 Minuten ✓ Preisstufen 7 und 8 = 240 Minuten ✓ Preisstufen 9 und 10 = 360 Minuten |
| Übertragbarkeit | Nach Fahrtantritt nicht übertragbar |
| Personenmitnahme | Nicht inbegriffen |
| Fahrradmitnahme | FahrradTicket notwendig |
| 1. Klasse-Nutzung | 1. Klasse Ticket Aufpreis notwendig |
| AnschlussTicket/ FahrWeiterTicket | Nicht kombinierbar |
| Verkauf | Im Bus, an Ticketautomaten, in Verkaufsstellen und Kundenzentren, per App |

TagesTicket24 1 Person

TagesTicket24 5 Personen

| Tickettyp | Ticket für 24 Stunden für 1 Person bzw. bis zu 5 Personen |
|--------------------------------------|---------------------------------------------------------------------------------------------------------------------------------------------------------------------------------------------------------|
| Fahrtenanzahl | Beliebig viele Fahrten auf der gewählten Strecke bzw. im gewählten Geltungsbereich |
| Geltungsdauer ab Entwertung | Gilt 24 Stunden |
| Übertragbarkeit | Nach Fahrtantritt nicht übertragbar |
| Personenmitnahme | <ul style="list-style-type: none">✓ TagesTicket24 1 Person: bis zu 3 Kinder (bis einschl. 14 Jahre)✓ TagesTicket24 5 Personen: Ticket gilt für max. 5 Personen beliebigen Alters |
| Fahrradmitnahme | Anstelle von Personen können auch Fahrräder mitgenommen werden. Für weitere Fahrräder sind FahrradTickets notwendig. Max. ein Fahrrad pro Person. |
| 1. Klasse-Nutzung | 1. Klasse Ticket Aufpreis notwendig |
| AnschlussTicket/ FahrWeiterTicket | Nicht kombinierbar |
| Verkauf | Im Bus, an Ticketautomaten, in Verkaufsstellen und Kundenzentren, im Internet, per App |

Mit dem TagesTicket24 für 1 Person können Sie kostenlos bis zu 3 Kinder oder ein Fahrrad mitnehmen.

7 TageTicket

| Tickettyp | Ticket für 1 Person für 7 aufeinanderfolgende Tage |
|------------------------------------------|-------------------------------------------------------------------------------------------------------------------------------------------------|
| Fahrtenanzahl | Beliebig viele Fahrten auf der gewählten Strecke bzw. im gewählten Geltungsbereich |
| Geltungsdauer ab Entwertung | <ul style="list-style-type: none"> ✓ Gilt an 7 aufeinanderfolgenden Tagen bis 3 Uhr des achten Tages ✓ Ganztägig gültig |
| Übertragbarkeit | Nicht übertragbar |
| Personenmitnahme | Nicht inbegriffen |
| Fahrradmitnahme | FahrradTicket notwendig |
| 1. Klasse-Nutzung | 1. Klasse Ticket Aufpreis notwendig |
| AnschlussTicket/ FahrWeiterTicket | Kombinierbar |
| Verkauf | Im Bus, an Ticketautomaten, in Verkaufsstellen und Kundenzentren, im Internet, per App |

**Unser
Zeitticket
zum Ausprobieren!**

**Mit dem
7 TageTicket können Sie
das AnschlussTicket und
FahrWeiterTicket Westfalen
kaufen und über
Ihren Geltungsbereich
hinausfahren.**

30 TageTicket

30 TageTicket 9 Uhr

| Tickettyp | Ticket für 1 Person für 30 aufeinanderfolgende Tage |
|----------------------------------------------|-----------------------------------------------------------------------------------------------------------------------------------------------------------------------------------------------------------------------------------------------------------------------------------------------------------------|
| Fahrtenanzahl | Beliebig viele Fahrten auf der gewählten Strecke bzw. im gewählten Geltungsbereich |
| Geltungsdauer | <ul style="list-style-type: none"> ✓ 30 TageTickets und 30 TageTickets 9 Uhr gelten an 30 aufeinanderfolgenden Tagen bis 3 Uhr des 31. Tages. ✓ 30 TageTickets gelten ganztägig. ✓ 30 TageTickets 9 Uhr gelten Mo–Fr ab 9 Uhr; Sa/So/an NRW-Feiertagen schon vor 9 Uhr gültig. |
| Übertragbarkeit | Übertragbar |
| Personenmitnahme | Mo–Fr ab 19 Uhr; Sa/So/an NRW-Feiertagen ganztägig: Mitnahme von bis zu 4 Personen (davon max. 1 Person ab 15 Jahren) |
| Fahrradmitnahme | Anstelle von Personen können auch Fahrräder mitgenommen werden. Für weitere Fahrräder sind FahrradTickets notwendig. Max. ein Fahrrad pro Person. |
| 1. Klasse-Nutzung | 1. Klasse Ticket Aufpreis notwendig |
| AnschlussTicket/ FahrWeiterTicket | Kombinierbar |
| Verkauf | Im Bus, an Ticketautomaten, in Verkaufsstellen und Kundenzentren, im Internet, per App |
| Besonderheiten in TeutoOWL | In einigen Städten/Gemeinden sind spezielle 30 TageTickets (9 Uhr) bzw. (9 Uhr) MonatsTickets erhältlich, z. B. LippeTicket, MonatsTicket Bad Salzuflen. |




JobTicket

für Westfalen

| Tickettyp | Ticket im Abonnement für Pendler |
|------------------------------------------|-----------------------------------------------------------------------------------------------------------------------------------------------------------------------------------------------------------------------------------------------------------------------------------|
| Voraussetzungen zum Kauf | Das JobTicket ist über den Arbeitgeber erhältlich. Voraussetzung ist, dass dieser mit einem Verkehrsunternehmen einen Rahmenvertrag abgeschlossen hat. |
| Fahrtenanzahl | Beliebig viele Fahrten im gewählten Geltungsbereich |
| Geltungsdauer | <ul style="list-style-type: none"> ✓ Gilt vom ersten Tag des Kalendermonats bis einschließlich ersten Werktag (Mo–Fr) des Folgemonats ✓ Gilt ganztägig ✓ Mindestvertragslaufzeit: 6 Monate (vorzeitige Kündigung gegen Gebühr jederzeit möglich) |
| Übertragbarkeit | Nicht übertragbar |
| Personenmitnahme | Mo–Fr ab 19 Uhr; Sa/So/an NRW-Feiertagen ganztägig: Mitnahme von bis zu 4 Personen (davon max. 1 Person ab 15 Jahren) |
| Fahrradmitnahme | Anstelle von Personen können auch Fahrräder mitgenommen werden. Für weitere Fahrräder sind FahrradTickets notwendig. Max. ein Fahrrad pro Person. |
| 1. Klasse-Nutzung | 1. Klasse Ticket/Abo Aufpreis notwendig |
| AnschlussTicket/ FahrWeiterTicket | Kombinierbar |
| Verkauf | Nicht freiverkäuflich. Bei Interesse wenden Sie sich an Ihren Arbeitgeber oder an eines der Kundenzentren. |

Abo

9 UhrAbo

| Tickettyp | Ticket im Abonnement für 1 Person |
|-------------------------------------------------------------------------------------|---------------------------------------------------------------------------------------------------------------------------------------------------------------------------------------------------------------------------------------------------------------------------------------------------------------------------------------------------------------------------------------------------------------|
| <p>Ticketvarianten</p> | <ul style="list-style-type: none"> ✓ Abo/9 UhrAbo übertragbar (kann an andere Personen weitergegeben werden, kein Ersatz bei Verlust des Tickets) ✓ Abo/9 UhrAbo personalisiert (keine Weitergabe des Tickets möglich, bei Verlust wird gegen eine geringe Gebühr ein Ersatzticket ausgestellt) |
| <p>Fahrtenanzahl</p> | <p>Beliebig viele Fahrten auf der gewählten Strecke bzw. im gewählten Geltungsbereich</p> |
| <p>Geltungsdauer</p> | <ul style="list-style-type: none"> ✓ Abos und 9 UhrAbos gelten vom ersten Tag des Kalendermonats bis einschließlich ersten Werktag (Mo–Fr) des Folge-monats. ✓ Abos gelten ganztägig. ✓ 9 UhrAbos gelten Mo–Fr ab 9 Uhr; Sa/So/an NRW-Feiertagen schon vor 9 Uhr gültig. ✓ Mindestvertragslaufzeit: 12 Monate (vorzeitige Kündigung gegen Gebühr jederzeit möglich) |
| <p>Übertragbarkeit</p> | <ul style="list-style-type: none"> ✓ Ja, bei übertragbaren Abos ✓ Nein, bei personalisierten Abos |
| <p>Personenmitnahme</p> | <p>Mo–Fr ab 19 Uhr; Sa/So/an NRW-Feiertagen ganztägig: Mitnahme von bis zu 4 Personen (davon max. 1 Person ab 15 Jahren)</p> |
| <p>Fahrradmitnahme</p> | <p>Anstelle von Personen können auch Fahrräder mitgenommen werden. Für weitere Fahrräder sind FahrradTickets notwendig. Max. ein Fahrrad pro Person.</p> |
|  | |



| ≡ | |
|----------------------------------------------|------------------------------------------------------------------------------------------------------------------------------------------------------------------------------------------------------------------------------------------------------------------------------------------------------------------------------------------------------------------------------------------------------------------------------------------------------------------------------------------------------------------------------------------------------------------------------------|
| 1. Klasse-Nutzung | 1. Klasse Ticket/Abo Aufpreis notwendig |
| AnschlussTicket/ FahrWeiterTicket | Kombinierbar |
| Verkauf | Bestellung im Kundenzentrum oder im Internet |
| Zahlungsweise | Monatliches SEPA-Lastschriftverfahren |
| Besonderheiten in TeutoOWL | <p>Das Abo/9 UhrAbo (personalisiert oder übertragbar) gibt es auch für verschiedene Netze.</p> <p><u>Nur als 9 UhrAbo, nicht als Abo erhältlich:</u></p> <ul style="list-style-type: none"> ✓ Netz Minden-Lübbecke und Herford ✓ Netz Gütersloh ✓ Netz Lippe <p><u>Als Abo und 9 UhrAbo erhältlich:</u></p> <ul style="list-style-type: none"> ✓ Netz TeutoOWL ✓ Netz Westfalen <p>✓ Für Detmold, Lemgo, Bad Salzuflen und Bünde können darüber hinaus spezielle Aboangebote für die jeweilige Stadt erworben werden.</p> |


60plusAbo

| Tickettyp | Ticket im Abonnement für 1 Person ab 60 Jahren |
|----------------------------------------------|----------------------------------------------------------------------------------------------------------------------------------------------------------------------------------------------------------------------------------------------------------------------------------------------------------------------------------------|
| Ticketvarianten | <ul style="list-style-type: none"> ✓ Netz Lippe ✓ Netz Gütersloh ✓ Netz Minden-Lübbecke und Herford ✓ Netz TeutoOWL ✓ Netz Westfalen |
| Fahrtenanzahl | Beliebig viele Fahrten im gewählten Geltungsbereich |
| Geltungsdauer | <ul style="list-style-type: none"> ✓ Gilt vom ersten Tag des Kalendermonats bis einschließlich ersten Werktag (Mo–Fr) des Folgemonats ✓ Gilt Mo–Fr ab 8 Uhr; Sa/So/an NRW-Feiertagen schon vor 8 Uhr gültig ✓ Mindestvertragslaufzeit: 3 Monate (vorzeitige Kündigung gegen Gebühr jederzeit möglich) |
| Übertragbarkeit | Nicht übertragbar |
| Personenmitnahme | Nicht inbegriffen |
| Fahrradmitnahme | FahrradTicket notwendig |
| 1. Klasse-Nutzung | 1. Klasse Ticket/Abo Aufpreis notwendig |
| AnschlussTicket/ FahrWeiterTicket | Kombinierbar |
| Verkauf | Bestellung im Kundenzentrum oder im Internet |
| Zahlungsweise | Monatliches SEPA-Lastschriftverfahren |
| Besonderheiten in TeutoOWL | Für die Stadt Bielefeld gibt es das SilberAbo/SilberAbo+ (S. 41). |

Schüler/AzubiMonatsTicket

| Tickettyp | Ticket für Schüler, Auszubildende und weitere Berechtigte |
|----------------------------------------------|-------------------------------------------------------------------------------------------------------------------------------------------------------------------------------------------------------------------------------------------------------------------------------------------|
| Voraussetzungen zum Kauf | <ul style="list-style-type: none"> ✓ Für den Kauf des Schüler/AzubiMonats-Tickets wird eine Kundenkarte benötigt. ✓ Das Formular zur Beantragung gibt es online unter TeutoOWL.de/formulare oder in den Kundenzentren. |
| Fahrtenanzahl | Beliebig viele Fahrten auf der gewählten Strecke bzw. im gewählten Geltungsbereich |
| Geltungsdauer | <ul style="list-style-type: none"> ✓ Gilt vom ersten Tag des Kalendermonats bis einschließlich ersten Werktag (Mo–Fr) des Folgemonats ✓ Ganztägig gültig |
| Übertragbarkeit | <ul style="list-style-type: none"> ✓ Nicht übertragbar ✓ Gilt nur in Verbindung mit der zuvor zu beantragenden Kundenkarte ✓ Ab dem 5. Schuljahr muss ein Lichtbildausweis (oder Schülerschein) mitgeführt werden. |
| Personenmitnahme | Nicht inbegriffen |
| Fahrradmitnahme | FahrradTicket notwendig |
| 1. Klasse-Nutzung | Nicht möglich |
| AnschlussTicket/ FahrWeiterTicket | Kombinierbar |
| Verkauf | Im Bus, an Ticketautomaten, in Verkaufsstellen und Kundenzentren, im Internet, per App |

AzubiAbo Westfalen

| Tickettyp | Ticket im Abonnement für Auszubildende und weitere Berechtigte |
|-------------------------------------------------------------------------------------|---------------------------------------------------------------------------------------------------------------------------------------------------------------------------------------------------------------------------------------------------------------------------------------------------------------------------------------------------------|
| Voraussetzungen zum Kauf | <ul style="list-style-type: none"> ✓ Nachweis über Bezugsberechtigung (dieser muss jährlich erneuert werden) ✓ Wohn-, Schul- oder Ausbildungsort muss im WestfalenTarif-Raum liegen |
| Fahrtenanzahl | Beliebig viele Fahrten im gesamten Raum des WestfalenTarifs (Netz Westfalen) |
| Geltungsdauer | <ul style="list-style-type: none"> ✓ Gilt vom ersten Tag des Kalendermonats bis einschließlich ersten Werktag (Mo–Fr) des Folgemonats ✓ Ganztägig gültig ✓ Mindestvertragslaufzeit: 12 Monate und max. bis zum Ende der Berechtigung (z. B. Ausbildungsabschluss), vorzeitige Kündigung gegen Gebühr jederzeit möglich |
| Übertragbarkeit | Nicht übertragbar |
| Personenmitnahme | Nicht inbegriffen |
| Fahrradmitnahme | FahrradTicket notwendig |
| 1. Klasse-Nutzung | Nicht möglich |
|  | |





Erweiterung

NRWupgradeAzubi:

- ✓ Ist ebenfalls ein Abonnement
- ✓ Mit dem NRWupgradeAzubi wird der Geltungsbereich des AzubiAbos Westfalen auf ganz NRW erweitert.
- ✓ Das NRWupgradeAzubi ist nur in Kombination mit dem AzubiAbo Westfalen bestellbar und gültig.
- ✓ Gilt ganztägig für beliebig viele Fahrten in NRW
- ✓ Nicht übertragbar
- ✓ Keine Personen- und Fahrradmitnahme
- ✓ 1. Klasse-Nutzung nicht möglich
- ✓ Das NRWupgradeAzubi muss bei demselben Unternehmen bestellt werden wie das AzubiAbo Westfalen.
- ✓ Mindestvertragslaufzeit: 12 Monate (vorzeitige Kündigung gegen Aufpreis jederzeit möglich)

EinfachWeiterTicket NRW

- ✓ AzubiAbo Westfalen-Inhaber, die kein NRWupgradeAzubi besitzen, können für eine einmalige NRW-weite Fahrt das EinfachWeiterTicket NRW des NRW-Tarifs erwerben.

Verkauf

Bestellung im Kundenzentrum oder im Internet

Zahlungsweise

Monatliches SEPA-Lastschriftverfahren

FunTicket

| Tickettyp | Freizeitticket für Jugendliche bis einschließlich 20 Jahre |
|--------------------------------------------------------|--------------------------------------------------------------------------------------------------------------------------------------------------------------------------------------------------------------------------------------------------------------------------------------------------------------------------------------------------------------------------------------------------------------------------------------------------------------------------------------------------------------------------|
| Ticketvarianten (gelten auch für das FunAbo) | Stadt Bielefeld, Stadt Detmold, Netze Gütersloh, Lippe, Minden-Lübbecke/Herford, TeutoOWL, Westfalen |
| Fahrtenanzahl | Beliebig viele Fahrten im gewählten Geltungsbereich |
| Geltungsdauer | <ul style="list-style-type: none"> ✓ Gilt vom ersten Tag des Kalendermonats bis einschließlich ersten Werktag (Mo – Fr) des Folgemonats ✓ Gilt Mo – Fr ab 14 Uhr; Sa/So/an NRW-Feiertagen sowie in den NRW-Schulferien und Rosenmontag ganztägig ✓ In Kombination mit Schülertickets, die über die Schulträger ausgegeben werden, gilt das FunTicket an Schultagen schon vor 14 Uhr. ✓ Gilt nicht für Fahrten von der/zur Schule, Arbeits-, Ausbildungs- bzw. Praktikumsstelle |
| Übertragbarkeit | Nicht übertragbar |
| Personenmitnahme | Nicht inbegriffen |
| Fahrradmitnahme | FahrradTicket notwendig |
| 1. Klasse-Nutzung | Nicht möglich |
| AnschlussTicket/ FahrWeiterTicket | Kombinierbar |
| Verkauf | Im Bus, an Ticketautomaten, in Verkaufsstellen und Kundenzentren, im Internet, per App |
| Besonderheiten in TeutoOWL | <p>Kostenfreie NachtBus-Nutzung: FunTicket BI: NachtBus in Bielefeld; FunTicket Netz MI/LÜ/HF: DiscoBusse, N8 und N12; andere FunTickets: kostenfreie Nutzung nicht möglich</p> |

FunAbo

| Tickettyp | Freizeitabo für Jugendliche bis einschließlich 20 Jahre |
|----------------------------------------------|-----------------------------------------------------------------------------------------------------------------------------------------------------------------------------------------------------------------------------------------------------------------------------------------------------------------------------------------------------------------------------------------------------------------------------------------------------------------------------------------------------------------------------------------------------------------------------------------------------------------------|
| Fahrtenanzahl | Beliebig viele Fahrten im gewählten Geltungsbereich |
| Geltungsdauer | <ul style="list-style-type: none"> ✓ Gilt vom ersten Tag des Kalendermonats bis einschließlich ersten Werktag (Mo–Fr) des Folgemonats ✓ Gilt Mo–Fr ab 14 Uhr; Sa/So/an NRW-Feiertagen sowie in den NRW-Schulferien und Rosenmontag ganztägig ✓ In Kombination mit Schülertickets, die über die Schulträger ausgegeben werden, gilt das FunAbo an Schultagen schon vor 14 Uhr. ✓ Gilt nicht für Fahrten von der/zur Schule, Arbeits-, Ausbildungs- bzw. Praktikumsstelle ✓ Mindestvertragslaufzeit: 12 Monate (vorzeitige Kündigung gegen Gebühr jederzeit möglich) |
| Übertragbarkeit | Nicht übertragbar |
| Personenmitnahme | Nicht inbegriffen |
| Fahrradmitnahme | FahrradTicket notwendig |
| 1. Klasse-Nutzung | Nicht möglich |
| AnschlussTicket/ FahrWeiterTicket | Kombinierbar |
| Verkauf | Bestellung im Kundenzentrum o. Internet |
| Zahlungsweise | Monatliches SEPA-Lastschriftverfahren |
| Besonderheiten in TeutoOWL | <p>Kostenfreie NachtBus-Nutzung: FunAbo BI: NachtBus in Bielefeld; FunAbo Netz MI/LÜ/HF: DiscoBusse, N8 und N12; andere FunAbos: kostenfreie Nutzung nicht möglich</p> |

AnschlussTicket

Das AnschlussTicket ist ein Zusatzticket zur Erweiterung eines bestehenden Zeittickets (z. B. 7 TageTicket, 30 TageTicket, Abo). Damit kann über den Geltungsbereich hinaus- gefahren werden. Es ist streckengebunden und bis Preisstufe 3 erhältlich. Ein AnschlussTicket muss von der letzten Haltestelle/vom letzten Bahnhof des Geltungsbereichs des Zeittickets bis zur/zum Ausstiegshaltestelle/-bahnhof gelöst werden.

| Tickettyp | Zusatzticket zur Erweiterung eines bestehenden Zeittickets |
|------------------------------------|----------------------------------------------------------------------------------------------------------------------------------------------------------------------------------------------------------------------------|
| Voraussetzungen zum Kauf | Das AnschlussTicket gilt für Zeittickets (z. B. 30 TageTicket, Abo) mit unbegrenzter Fahrtenanzahl. Ausgenommen ist das TagesTicket24. |
| Fahrtenanzahl | <ul style="list-style-type: none"> ✓ Beliebig viele Fahrten auf einer ausgewählten Strecke bis Preisstufe 3 ✓ Umstiege sowie Fahrtunterbrechungen erlaubt ✓ Rück- und Rundfahrten erlaubt |
| Geltungsdauer ab Entwertung | Preisstufen KGT, KBI, KLI: siehe S. 13; 1GT, 1MH, 1LI, BI: 90 Minuten, Preisstufen 2 und 3: 120 Minuten |
| Übertragbarkeit | Nicht übertragbar |
| Personenmitnahme | Wenn das Zeitticket zum Zeitpunkt der Fahrt eine Personenmitnahme erlaubt, wird pro mitgenommener Person ebenfalls ein AnschlussTicket benötigt. |
| Verkauf | Im Bus, an Ticketautomaten, in Verkaufsstellen und Kundenzentren, im Internet, per App |

FahrWeiterTicket Westfalen

FahrWeiterTicket Kind Westfalen

Das FahrWeiterTicket Westfalen ist ein Zusatzticket zur Erweiterung eines bestehenden Zeittickets (z. B. 7 TageTicket, 30 TageTicket, Abo). Damit kann über den Geltungsbereich hinausgefahren werden. Mit dem FahrWeiterTicket Westfalen können beliebig viele Fahrten im gesamten WestfalenTarif-Raum unternommen werden. Das FahrWeiterTicket Westfalen gibt es für Erwachsene (ab 15 Jahren) sowie für Kinder (bis einschließlich 14 Jahren).

| Tickettyp | Zusatzticket zur Erweiterung eines bestehenden Zeittickets |
|------------------------------------|-------------------------------------------------------------------------------------------------------------------------------------------------------------------------------------------------------------------------------------------------|
| Voraussetzungen zum Kauf | Das FahrWeiterTicket Westfalen gilt für Zeittickets (z. B. 30 TageTicket, Abo) mit unbegrenzter Fahrtenanzahl. Ausgenommen ist das TagesTicket24. |
| Fahrtenanzahl | <ul style="list-style-type: none"> ✓ Beliebige viele Fahrten auf unterschiedlichen Strecken im gesamten Raum des WestfalenTarifs ✓ Umstiege sowie Fahrtunterbrechungen erlaubt ✓ Rück- und Rundfahrten erlaubt |
| Geltungsdauer ab Entwertung | 6 Stunden |
| Übertragbarkeit | Nicht übertragbar |
| Personenmitnahme | Wenn das Zeitticket zum Zeitpunkt der Fahrt eine Personenmitnahme erlaubt, wird pro mitgenommener Person ebenfalls ein FahrWeiterTicket Westfalen benötigt. |
| Verkauf | Im Bus, an Ticketautomaten, in Verkaufsstellen und Kundenzentren, im Internet, per App |

FahrradTickets

(FahrradTagesTicket24, 30 TageTicket Fahrrad, FahrradAbo)

FahrradTickets sind zusätzliche Angebote, die nur in Verbindung mit einem anderen gültigen Ticket gelten. Das Platzangebot ist begrenzt. Mit dem Kauf eines Fahrrad-Tickets besteht kein Anspruch auf Beförderung.

| Tickettyp | Zusatticket für die Mitnahme eines Fahrrads |
|----------------------------------|--------------------------------------------------------------------------------------------------------------------------------------------------------------------------------------------------------------------------------------------------------------------------------|
| Ticketvarianten | TagesTicket24, 30 TageTicket, Abo |
| Fahrtenanzahl | Beliebig viele Fahrten: ✓ innerhalb einer Stadt/Gemeinde ✓ im Netz Westfalen |
| Geltungsdauer | TagesTicket24: gilt 24 Stunden ab Entwertung 30 TageTicket: gilt ganztägig an 30 aufeinanderfolgenden Tagen bis 3 Uhr des 31. Tages Abo: gilt ganztägig vom ersten Tag des Kalendermonats bis einschließlich ersten Werktag (Mo–Fr) des Folgemonats |
| Übertragbarkeit | ✓ TagesTicket24: nicht übertragbar ✓ 30 TageTicket, Abo: übertragbar |
| 1. Klasse-Nutzung | Nicht möglich |
| Verkauf und Zahlungsweise | TagesTicket24/30 TageTicket: im Bus, an Ticketautomaten, in Verkaufsstellen und Kundenzentren, im Internet, per App Abo: Bestellung im Kundenzentrum oder im Internet, Mindestvertragslaufzeit: 12 Monate, monatliches SEPA-Lastschriftverfahren |



1. Klasse Aufpreise

(EinzelTicket, 7 TageTicket, 30 TageTicket, Abo/Job)

Aufpreis-Tickets für die 1. Klasse sind zusätzliche Angebote, die nur in Verbindung mit einem anderen gültigen Ticket gelten. Beinhaltet dieses Ticket eine Mitnahmemöglichkeit, so müssen die mitgenommenen Personen ebenfalls ein 1. Klasse Aufpreis Ticket kaufen. Eine 1. Klasse ist nicht in allen Zügen vorhanden. Bitte informieren Sie sich vor Fahrtantritt. In den StadtBahnen und Bussen gibt es keine 1. Klasse.

| Tickettyp | Zusatzticket für 1 Person zur Nutzung der 1. Wagenklasse |
|------------------------------------------|---------------------------------------------------------------------------------------------------------------------------------------------------------------------------------------------------------------------------------------------------------------------------------------------------------------------------------------------|
| Ticketvarianten | <ul style="list-style-type: none"> ✓ EinzelTicket Aufpreis 1. Klasse ✓ 7 TageTicket Aufpreis 1. Klasse ✓ 30 TageTicket Aufpreis 1. Klasse ✓ Abo/Job Aufpreis 1. Klasse |
| Übertragbarkeit | <ul style="list-style-type: none"> ✓ Einzel/7 TageTicket: nicht übertragbar ✓ 30 TageTicket, Abo/Job: übertragbar |
| Geltungsdauer und Geltungsbereich | <ul style="list-style-type: none"> ✓ EinzelTicket: gilt 360 Minuten, ausschlaggebend für den Geltungsbereich ist das zugrundeliegende Ticket/Abo ✓ 7 TageTicket, 30 TageTicket, Abo/Job: ganztägig gültig für das Netz Westfalen |
| Fahrradmitnahme | Nicht möglich |
| Verkauf und Zahlungsweise | <p>EinzelTicket, 7 TageTicket, 30 TageTicket: an Ticketautomaten, in Verkaufsstellen und Kundenzentren, im Internet und per App</p> <p>Abo: Bestellung im Kundenzentrum oder im Internet, Mindestvertragslaufzeit: 12 Monate (vorzeitige Kündigung gegen Gebühr jederzeit möglich), monatliches SEPA-Lastschriftverfahren</p> |

SchülerTicket Westfalen

| Tickettyp | Ticket im Abo für anspruchsberechtigte und nicht-anspruchsberechtigte Schüler inkl. Freizeitnutzen |
|-------------------------------|--------------------------------------------------------------------------------------------------------------------------------------------------------------------------------------------------------------------------------------|
| Voraussetzung zum Kauf | Zwischen Schule/Schulträger und Verkehrsunternehmen ist ein Vertrag erforderlich. |
| Fahrtenanzahl | Beliebig viele Fahrten im gesamten Raum des WestfalenTarifs (Netz Westfalen) |
| Geltungsdauer | <ul style="list-style-type: none">✓ Gilt vom ersten Tag eines Kalendermonats bis einschließlich ersten Werktag (Mo–Fr) des Folgemonats✓ Ganztägig gültig, auch Sa/So/NRW-Feiertage und in den NRW-Schulferien |
| Übertragbarkeit | Nicht übertragbar |
| Fahrradmitnahme | FahrradTicket notwendig |
| Personenmitnahme | Nicht inbegriffen |
| 1. Klasse-Nutzung | Nicht möglich |
| Erweiterung | Für eine NRW-weite Fahrt kann das EinfachWeiterTicket NRW des NRW-Tarifs erworben werden. |



GruppenTicket

Gruppen mit mindestens elf Personen erhalten eine Gruppenermäßigung mit folgender Preisberechnung:

| Alter | Preis |
|---------------------------------------------------------------|----------------------------------------------------------------------------------------------------------------------------------------------------------------------------------------------------------------------|
| Kinder unter 6 Jahren | Kinder unter 6 Jahren fahren kostenlos. |
| Kinder unter 7 Jahren, die noch nicht zur Schule gehen | Bis zum Zeitpunkt der Einschulung (in NRW beginnt das Schuljahr zum 01.08. eines jeden Jahres) fahren Kinder unter 7 Jahren ebenfalls kostenlos. |
| Schulpflichtige Kinder von 6–14 Jahren | Zwei schulpflichtige Kinder von 6 bis einschließlich 14 Jahren können auf einem KinderTicket fahren. Ein einzelnes Kind dieser Altersgruppe erhält keine weitere Ermäßigung und zahlt den Preis eines KinderTickets. |
| Erwachsene (ab 15 Jahren) | Für jede Person ab 15 Jahren wird der Preis eines KinderTickets berechnet. |

Wichtige Hinweise

- ✓ Die Gruppenfahrt, auch die Fahrt von Kindergarten- und Schulgruppen, ist rechtzeitig beim Verkehrsunternehmen anzumelden. Die jeweiligen Fristen sind beim Verkehrsunternehmen zu erfragen.
- ✓ Wird eine Gruppenfahrt nicht fristgerecht angemeldet, besteht keine Mitnahmepflicht der Gruppe.
- ✓ Die Fahrt muss gemeinsam angetreten und beendet werden.

Tickets in TeutoOWL

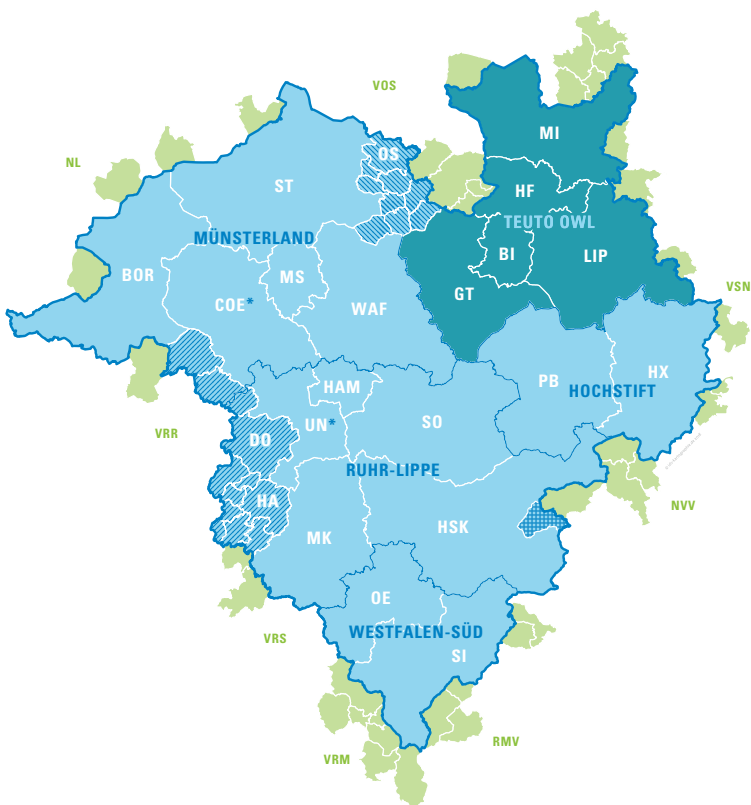
TeutoOWL ist einer der fünf Teilräume, die gemeinsam den WestfalenTarif-Raum bilden. Dabei umfasst Teuto-OWL die Kreise Minden-Lübbecke, Herford, Lippe, Gütersloh und die Stadt Bielefeld.

Der WestfalenTarif gilt im gesamten Teilraum TeutoOWL sowie in dessen Übergangsbereichen (siehe Karte). Dort ist der WestfalenTarif auf ausgewählten Bus- und Zuglinien gültig, die in den Teilraum TeutoOWL hinein- bzw. herausführen. Die Übergangsbereiche von TeutoOWL sind: Dissen/Bad Rothenfelde, Neuenkirchen (Melle), Lemförde, Warmsen, Uchte, Jenhorst, Steyerberg, Stolzenau, Cammer, Rinteln und Bad Pyrmont.

Zusätzlich zu den bisher beschriebenen Tickets gibt es das regionale Ticket- und Aboangebot. Dieses ist ausschließlich in TeutoOWL gültig. Die Tickets erhalten Sie in den Kundenzentren der Verkehrsunternehmen, den Mobilitätsberatungen der OWL Verkehr, an Ticketautomaten am Bahnhof, an den StadtBahn-Haltestellen, in ausgewählten Zügen, in den Bussen sowie im Internet und per App. Die Aboangebote können Sie im Internet oder in einem der Kundenzentren bestellen.

Sie haben Fragen zu unseren Angeboten?

Die Kontaktdaten der Kundenzentren in TeutoOWL finden Sie auf Seite 59.



— Der Tarifraum des WestfalenTarifs.

● TeutoOWL.

● Münsterland, Ruhr-Lippe, Westfalen-Süd, Hochstift.

▨ Für Fahrten innerhalb dieser Gebiete gilt der VRR-Tarif.

▨ Für Fahrten innerhalb von Osnabrück gilt der VOS-Tarif. Für Fahrten innerhalb der weiteren Gebiete gilt der VOS- oder Niedersachsentarif.

▨ Für Fahrten innerhalb dieses Gebiets gilt der NVV-Tarif.

● Übergangsbereiche: Der WestfalenTarif gilt auf einzelnen Linien gemäß den Tarifbestimmungen. Für Fahrten innerhalb dieser Gebiete gilt ein anderer Tarif.

* Von/zu den Städten Dülmen, Lünen, Kamen, Bergkamen, Unna, Holzwickede und Schwerte zum/aus dem VRR-Raum gilt der VRR-Tarif.

SchulwegTicket

| Tickettyp | MonatsTicket für Schüler |
|----------------------------------------------|---------------------------------------------------------------------------------------------------------------------------------------------------------------------------------------------------------------------------------------------------------------------------------------------------|
| Fahrtenanzahl | Beliebig viele Fahrten |
| Geltungsbereich | Gültig auf der kürzesten Verbindung zwischen den auf dem Ticket eingetragenen Haltestellen/Bahnhöfen |
| Geltungsdauer | <ul style="list-style-type: none"> ✓ Gilt vom ersten Tag des Kalendermonats bis einschließlich ersten Werktag (Mo–Fr) des Folgemonats ✓ Mo–Fr von Betriebsbeginn bis 19 Uhr; Sa bis 15 Uhr gültig ✓ Nicht an So/NRW-Feiertagen und in den NRW-Schulferien gültig |
| Übertragbarkeit | <ul style="list-style-type: none"> ✓ Nicht übertragbar ✓ Ab dem 5. Schuljahr muss ein Lichtbildausweis (oder Schülerschein) mitgeführt werden. |
| Personenmitnahme | Nicht inbegriffen |
| Fahrradmitnahme | FahrradTicket notwendig |
| 1. Klasse-Nutzung | Nicht möglich |
| AnschlussTicket/ FahrWeiterTicket | Kombinierbar |
| Kombination mit FunTicket/FunAbo | In Kombination mit einem FunTicket/FunAbo darf auch schon vor 14 Uhr der komplette Geltungsbereich des ausgewählten FunTickets/Abos befahren werden. |
| Verkauf | <ul style="list-style-type: none"> ✓ Nur über Schulträger in NRW erhältlich ✓ Nicht freiverkäuflich |



ChillTicket (light)

| Tickettyp | MonatsTicket für Schüler inkl. Freizeitnutzen in den Kreisen Minden-Lübbecke und Herford |
|------------------------------------------|-----------------------------------------------------------------------------------------------------------------------------------------------------------------------------------------------------------------------------------------------------------------------------------------------------------------------------------------------------------------------------------------------------------------------------------------------------------------|
| Ticketvarianten | <ul style="list-style-type: none"> ✓ ChillTicket ✓ ChillTicket light (nur für Schüler, die in Rödinghausen zur Schule gehen) |
| Fahrtenanzahl | Beliebig viele Fahrten |
| Geltungsbereich und -dauer | <ul style="list-style-type: none"> ✓ Gilt vom ersten Tag des Kalendermonats bis einschließlich ersten Werktag (Mo–Fr) des Folgemonats ✓ Mo–Fr bis 19 Uhr und Sa bis 15 Uhr: gültig auf der kürzesten Verbindung zwischen den auf dem Ticket eingetragenen Haltestellen/Bahnhöfen ✓ Zusätzlich Mo–Fr ab 14 Uhr; Sa/So/an NRW-Feiertagen und NRW-Schulferien ganztägig gültig in der jeweiligen ChillArea (abhängig vom Wohnort) |
| Übertragbarkeit | <ul style="list-style-type: none"> ✓ Nicht übertragbar ✓ Ab dem 5. Schuljahr muss ein Lichtbildausweis (oder Schülerschein) mitgeführt werden. |
| Personenmitnahme | Nicht inbegriffen |
| Fahrradmitnahme | FahrradTicket notwendig |
| 1. Klasse-Nutzung | Nicht möglich |
| AnschlussTicket/ FahrWeiterTicket | Kombinierbar |
| Kombination mit FunTicket/FunAbo | In Kombination mit einem FunTicket/ FunAbo darf auch schon vor 14 Uhr der komplette Geltungsbereich des ausgewählten FunTickets/Abos befahren werden. |
| Verkauf | <ul style="list-style-type: none"> ✓ Nur über Schulträger in NRW erhältlich ✓ Nicht freiverkäuflich |

SchülerCard Bielefeld

| Tickettyp | Ticket im Abo für anspruchsberechtigte und nicht-anspruchsberechtigte Schüler inkl. Freizeitnutzen in Bielefeld |
|------------------------------------------|----------------------------------------------------------------------------------------------------------------------------------------------------------------------------------------------------------------------------------------------------------------------------------------------------------------------------------------------------------------------------------------------------|
| Voraussetzungen zum Kauf | <ul style="list-style-type: none">✓ Wohn- und Schulort müssen in Bielefeld liegen.✓ Die Schule muss eine Vereinbarung mit dem Verkehrsunternehmen vor Ort abgeschlossen haben.✓ Es muss ein Nachweis über die Berechtigung durch Unterschrift und Stempel der Schule erfolgen. |
| Fahrtenanzahl | Beliebig viele Fahrten |
| Geltungsbereich | Bielefeld |
| Geltungsdauer | <ul style="list-style-type: none">✓ Gilt vom ersten Tag des Kalendermonats bis einschließlich ersten Werktag (Mo–Fr) des Folgemonats✓ Gilt ganztägig, auch Sa/So/NRW-Feiertage und in den NRW-Schulferien✓ Gilt im NachtBus innerhalb von Bielefeld✓ Vertragslaufzeit: ist an ein Schuljahr gebunden, endet automatisch am 31.07. eines jeweiligen Jahres |
| Übertragbarkeit | Nicht übertragbar |
| Personen-/ Fahrradmitnahme | Nicht inbegriffen, zusätzliche Tickets notwendig |
| 1. Klasse-Nutzung | Nicht möglich |
| AnschlussTicket/ FahrWeiterTicket | Kombinierbar |
| Verkauf und Zahlungsweise | <ul style="list-style-type: none">✓ Bestellung ausschließlich per Bestellschein (erhältlich in der Schule, im Kundenzentrum, im Internet)✓ Monatliches SEPA-Lastschriftverfahren |



GroßkundenAbo

| Tickettyp | Ticket im Abo für Strecken im Netz TeutoOWL und ausgewählte Strecken darüber hinaus |
|------------------------------------------|--------------------------------------------------------------------------------------------------------------------------------------------------------------------------------------------------------------------------------------------------------------------------------------------------------------------------------------|
| Voraussetzungen zum Kauf | GroßkundenAbos (Abo oder 9 UhrAbo) sind über den Arbeitgeber, den Verein oder andere Organisationen erhältlich. Voraussetzung ist, dass mit einem Verkehrsunternehmen ein Rahmenvertrag abgeschlossen ist. |
| Fahrtenanzahl | Beliebig viele Fahrten auf der gewählten Strecke bzw. im gewählten Geltungsbereich |
| Geltungsdauer | <ul style="list-style-type: none"> ✓ Gilt vom ersten Tag des Kalendermonats bis einschließlich ersten Werktag (Mo–Fr) des Folgemonats ✓ Abo: ganztägig gültig ✓ 9 UhrAbo: gilt Mo–Fr ab 9 Uhr; Sa/So/ an NRW-Feiertagen schon vor 9 Uhr ✓ Mindestvertragslaufzeit: 12 Monate |
| Übertragbarkeit | Übertragbar |
| Personenmitnahme | Mo–Fr ab 19 Uhr; Sa/So/an NRW-Feiertagen ganztägig: Mitnahme von bis zu 4 Personen (davon max. 1 Person ab 15 Jahren) |
| Fahrradmitnahme | Anstelle von Personen können auch Fahrräder mitgenommen werden. Für weitere Fahrräder sind FahrradTickets notwendig. Max. ein Fahrrad pro Person. |
| 1. Klasse-Nutzung | 1. Klasse Ticket / Abo Aufpreis notwendig |
| AnschlussTicket/ FahrWeiterTicket | Kombinierbar |
| Verkauf | Nicht freiverkäuflich. Bei Interesse wenden Sie sich an Ihren Arbeitgeber, Verein oder an eines der Kundenzentren. |

WeserWerreTicket

TeutoEmsTicket

| | |
|----------------------------------------------|-----------------------------------------------------------------------------------------------------------------------------------------------------------------------------------------------------------------------------------------------------------------|
| Tickettyp | Rabattiertes Zeitticket für die Kreise Minden-Lübbecke und Herford (WeserWerreTicket) oder für den Kreis Gütersloh (TeutoEmsTicket) |
| Voraussetzungen zum Kauf | <ul style="list-style-type: none">✓ Nur mit einer Kundenkarte erhältlich✓ Die Kundenkarte erhalten Berechtigte bei ihrer Stadt/Gemeinde. |
| Fahrtenanzahl | Beliebig viele Fahrten |
| Geltungsbereich | <ul style="list-style-type: none">✓ WeserWerreTicket: gilt in den Kreisen Minden-Lübbecke und Herford (Übergangsbereiche nicht inbegriffen)✓ TeutoEmsTicket: gilt im Kreis Gütersloh (Übergangsbereiche nicht inbegriffen) |
| Geltungsdauer | <ul style="list-style-type: none">✓ Gilt vom ersten Tag des Kalendermonats bis einschließlich ersten Werktag (Mo–Fr) des Folgemonats✓ Ganztägig gültig |
| Übertragbarkeit | <ul style="list-style-type: none">✓ Nicht übertragbar✓ Nur in Verbindung mit der Kundenkarte und amtlichen Ausweis gültig |
| Personenmitnahme | Nicht inbegriffen |
| Fahrradmitnahme | FahrradTicket notwendig |
| 1. Klasse-Nutzung | Nicht möglich |
| AnschlussTicket/ FahrWeiterTicket | Kombinierbar |
| Verkauf | Im Bus, an Ticketautomaten, in Verkaufsstellen und Kundenzentren, im Internet, per App |



(9 Uhr) Bi-Pass Ticket

| Tickettyp | Rabattiertes Zeitticket für die Stadt Bielefeld |
|------------------------------------------|-----------------------------------------------------------------------------------------------------------------------------------------------------------------------------------------------------------------------------------------------------------------------------|
| Voraussetzungen zum Kauf | <ul style="list-style-type: none"> ✓ Nur mit gültigem Bielefeld-Pass erhältlich ✓ Den Bielefeld-Pass erhalten Berechtigte bei der Stadt Bielefeld. |
| Fahrtenanzahl und Geltungsbereich | Beliebig viele Fahrten in Bielefeld |
| Geltungsdauer | <ul style="list-style-type: none"> ✓ Gilt vom ersten Tag des Kalendermonats bis einschließlich ersten Werktag (Mo–Fr) des Folgemonats ✓ Bi-Pass Ticket: ganztägig gültig, 9 Uhr Bi-Pass Ticket: Mo–Fr ab 9 Uhr; Sa/So/NRW-Feiertage schon vor 9 Uhr |
| Übertragbarkeit | <ul style="list-style-type: none"> ✓ Übertragbar an andere Bielefeld-Pass-Inhaber ✓ Nur in Verbindung mit dem Bielefeld-Pass und amtlichen Ausweis gültig |
| Personenmitnahme | <ul style="list-style-type: none"> ✓ Mo–Fr ab 19 Uhr; Sa/So/an NRW-Feiertagen ganztägig: Mitnahme von bis zu 4 Personen (davon max. 1 Person ab 15 Jahren) ✓ Mitnahme gilt nur für Personen mit Bielefeld-Pass |
| Fahrradmitnahme | <p>Anstelle von Personen können auch Fahrräder mitgenommen werden. Für weitere Fahrräder sind FahrradTickets notwendig. Max. ein Fahrrad pro Person.</p> |
| 1. Klasse-Nutzung | Nicht möglich |
| AnschlussTicket/ FahrWeiterTicket | Kombinierbar |
| Verkauf | Ticketautomaten moBiel, ServiceCenter moBiel, Kundenzentrum Jahnplatz Nr. 5, Verkaufsstellen der Stiftung Solidarität |

MobiTicket Lippe

| Tickettyp | Rabattiertes Zeitticket für den Kreis Lippe |
|--------------------------------------|-----------------------------------------------------------------------------------------------------------------------------------------------------------------------------------------------------------------------------------------------------------------------------------------------------------------------------------|
| Voraussetzungen zum Kauf | <ul style="list-style-type: none">✓ Nur mit einer Kundenkarte erhältlich✓ Die Kundenkarte bekommen Berechtigte in den Bürgerbüros der Städte/Gemeinden und in den Servicebüros der JobCenter. Ausnahmen: Bad Salzuffen: Rathaus, Detmold: Kundenzentrum Stadtverkehr Detmold (SVD), Lemgo: Sozialamt Lemgo |
| Fahrtenanzahl | Beliebig viele Fahrten |
| Geltungsbereich | Gilt im Kreis Lippe (Übergangsbereiche nicht inbegriffen) |
| Geltungsdauer | <ul style="list-style-type: none">✓ Gilt vom ersten Tag des Kalendermonats bis einschließlich ersten Werktag (Mo–Fr) des Folgemonats✓ Gilt ganztägig |
| Übertragbarkeit | <ul style="list-style-type: none">✓ Nicht übertragbar✓ Nur in Verbindung mit der Kundenkarte und amtlichen Ausweis gültig |
| Personenmitnahme | Nicht inbegriffen |
| Fahrradmitnahme | FahrradTicket notwendig |
| 1. Klasse-Nutzung | Nicht möglich |
| AnschlussTicket/ FahrWeiterTicket | Kombinierbar |
| Verkauf | In den Bürgerbüros der Städte und Gemeinden. Ausnahmen: Bad Salzuffen: Stadtbus-Büro, Detmold: Kundenzentrum SVD, Lemgo: StadtBus-Zentrum |

Gib's auch als
MobiTicket Lemgo/
Detmold/Bad Salzuffen/
one (für eine Stadt/
Gemeinde in Lippe)!

SilberAbo

SilberAbo+ (Partnerticket)

| Tickettyp | Ticket im Abonnement für Personen ab 60 Jahren in Bielefeld |
|----------------------------------------------|----------------------------------------------------------------------------------------------------------------------------------------------------------------------------------------------------------------------------------------------------------------------------------------------------------------------------------------------------------------------------------------------------------------|
| Fahrtenanzahl | Beliebig viele Fahrten |
| Geltungsbereich | Bielefeld |
| Geltungsdauer | <ul style="list-style-type: none"> ✓ Gilt vom ersten Tag des Kalendermonats bis einschließlich ersten Werktag (Mo–Fr) des Folgemonats ✓ Gilt Mo–Fr ab 8 Uhr; Sa/So/an NRW-Feiertagen schon vor 8 Uhr ✓ Mindestvertragslaufzeit: 3 Monate (vorzeitige Kündigung gegen Gebühr jederzeit möglich) |
| Übertragbarkeit | Nicht übertragbar |
| Personenmitnahme | Mo–Fr ab 19 Uhr; Sa/So/an NRW-Feiertagen ganztägig: Mitnahme von bis zu 4 Personen (davon max. 1 Person ab 15 Jahren) |
| Fahrradmitnahme | Anstelle von Personen können auch Fahrräder mitgenommen werden. Für weitere Fahrräder sind FahrradTickets notwendig. Max. ein Fahrrad pro Person. |
| 1. Klasse-Nutzung | 1. Klasse Ticket/Abo Aufpreis notwendig |
| AnschlussTicket/ FahrWeiterTicket | Kombinierbar |
| Verkauf | Bestellung im Kundenzentrum o. Internet |
| Zahlungsweise | <ul style="list-style-type: none"> ✓ Monatliches SEPA-Lastschriftverfahren ✓ SilberAbo+ kann nur in Kombination mit SilberAbo bestellt werden. ✓ SilberAbo+ muss vom SilberAbo-Inhaber bestellt werden. SilberAbo+-Inhaber muss mit unterschreiben. ✓ Der monatliche Betrag für das SilberAbo+ wird über das Konto, das der SilberAbo-Inhaber angibt, mit abgebucht. |

KlimaTicket

KlimaAbo

| | |
|------------------------|--------------------------------------------------------------------------------------------------------------------------------------------------------------------------------------------------------------------------------------------------------------------------------------------------------------------------------------------------------------------------------------------------------------------------------------------------------------|
| Tickettyp | 30 TageTicket oder Ticket im Abo für die Städte/Gemeinden in den Kreisen Gütersloh, Minden-Lübbecke und Herford |
| Ticketvarianten | KlimaTicket: <ul style="list-style-type: none">✓ Ausschließlich als 30 TageTicket (keine 9 Uhr-Variante) erhältlich KlimaAbo: <ul style="list-style-type: none">✓ Ausschließlich als Abo (keine 9 Uhr-Variante) erhältlich |
| Fahrtenanzahl | Beliebig viele Fahrten |
| Geltungsbereich | Gilt innerhalb einer Stadt/Gemeinde in den Kreisen Gütersloh, Herford und Minden-Lübbecke (ausgenommen sind: Stadt Gütersloh, Bünde, Enger, Spenge, Hiddenhausen) |
| Geltungsdauer | KlimaTicket: <ul style="list-style-type: none">✓ Gilt an 30 aufeinanderfolgenden Tagen bis 3 Uhr des 31. Tages✓ Gilt ganztägig KlimaAbo: <ul style="list-style-type: none">✓ Gilt vom ersten Tag des Kalendermonats bis einschließlich ersten Werktag (Mo–Fr) des Folgemonats✓ Gilt ganztägig✓ Mindestvertragslaufzeit: 12 Monate (vorzeitige Kündigung gegen Gebühr jederzeit möglich) |
| Übertragbarkeit | KlimaTicket: <ul style="list-style-type: none">✓ Übertragbar KlimaAbo: <ul style="list-style-type: none">✓ Ja, bei übertragbaren Abos✓ Nein, bei personalisierten Abos |
| | ≡ |



In Bünde
sind Sie flexibel
und entspannt mit
der Bünde-Card
unterwegs.

| | |
|----------------------------------------------|---------------------------------------------------------------------------------------------------------------------------------------------------------------------------------------|
| ≡ | |
| Personenmitnahme | KlimaTicket und KlimaAbo: Mo–Fr ab 19 Uhr; Sa/So/an NRW-Feiertagen ganztägig: Mitnahme von bis zu 4 Personen (davon max. 1 Person ab 15 Jahren) |
| Fahrradmitnahme | Anstelle von Personen können auch Fahrräder mitgenommen werden. Für weitere Fahrräder sind FahrradTickets notwendig. Max. ein Fahrrad pro Person. |
| 1. Klasse-Nutzung | 1. Klasse Ticket / Abo Aufpreis notwendig |
| AnschlussTicket/ FahrWeiterTicket | Kombinierbar |
| Verkauf | KlimaTicket: ✔ Im Bus, an Ticketautomaten, in Verkaufsstellen und Kundenzentren, im Internet, per App KlimaAbo: ✔ Bestellung im Kundenzentrum oder im Internet |
| Zahlungsweise | KlimaAbo: ✔ Monatliches SEPA-Lastschriftverfahren |

CityLifeTicket/Abo

RegioLifeTicket/Abo

| | |
|------------------------|------------------------------------------------------------------------------------------------------------------------------------------------------------------------------------------------------------------------------------------------------------------------------------------------------------------------------------------------------------------------------------------------------------------------------------------------------------------------|
| Tickettyp | 30 TageTicket 9 Uhr bzw. 9 UhrAbo für die Städte/Gemeinden Enger, Spenge, Hiddenhausen und Bünde oder für das Netz Minden-Lübbecke/Herford |
| Ticketvarianten | CityLife- bzw. RegioLifeTicket: ✓ Ausschließlich als 30 TageTicket 9 Uhr erhältlich CityLife- bzw. RegioLifeAbo: ✓ Ausschließlich als 9 UhrAbo (übertragbar/personalisiert) erhältlich |
| Fahrtenanzahl | Beliebig viele Fahrten |
| Geltungsbereich | CityLifeTicket/Abo: ✓ Ist ausschließlich für die Städte/Gemeinden Bünde, Enger, Spenge, Hiddenhausen erhältlich und gilt innerhalb der jeweiligen Stadt/Gemeinde ✓ Nicht erhältlich für die restlichen Städte/Gemeinden im Kreis Minden-Lübbecke und Herford (hier gibt es das Klimaticket/Abo, S. 42). RegioLifeTicket/Abo: ✓ Gilt für das Netz Minden-Lübbecke und Herford |
| Geltungsdauer | CityLifeTicket/Abo u. RegioLifeTicket/Abo: ✓ Gilt Mo–Fr ab 9 Uhr; Sa/So/an NRW-Feiertagen schon vor 9 Uhr gültig CityLife/RegioLifeTicket: ✓ Gilt an 30 aufeinanderfolgenden Tagen bis 3 Uhr des 31. Tages CityLife/RegioLifeAbo: ✓ Gilt vom ersten Tag des Kalendermonats bis einschließlich ersten Werktag (Mo–Fr) des Folgemonats ✓ Mindestvertragslaufzeit: 12 Monate (vorzeitige Kündigung gegen Gebühr jederzeit möglich) |

≡

| | |
|----------------------------------------------|--------------------------------------------------------------------------------------------------------------------------------------------------------------------------------------------------------------------------------|
| | ≡ |
| Übertragbarkeit | <p>CityLife/RegioLifeTicket: ✓ Übertragbar</p> <p>CityLife/RegioLifeAbo: ✓ Ja, bei übertragbaren Abos ✓ Nein, bei personalisierten Abos</p> |
| Personenmitnahme | <p>CityLifeTicket/Abo u. RegioLifeTicket/Abo: Mo–Fr ab 19 Uhr; Sa/So/an NRW-Feiertagen ganztägig: Mitnahme von bis zu 4 Personen (davon max. 1 Person ab 15 Jahren)</p> |
| Fahrradmitnahme | <p>Anstelle von Personen können auch Fahrräder mitgenommen werden. Für weitere Fahrräder sind FahrradTickets notwendig. Max. ein Fahrrad pro Person.</p> |
| 1. Klasse-Nutzung | 1. Klasse Ticket/Abo Aufpreis notwendig |
| AnschlussTicket/ FahrWeiterTicket | Kombinierbar |
| Verkauf | <p>CityLife/RegioLifeTicket: ✓ Im Bus, an Ticketautomaten, in Verkaufsstellen und Kundenzentren, im Internet, per App</p> <p>CityLife/RegioLifeAbo: ✓ Bestellung im Kundenzentrum oder im Internet</p> |
| Zahlungsweise | <p>CityLife/RegioLifeAbo: ✓ Monatliches SEPA-Lastschriftverfahren</p> |

WochenendTicket

WochenendTicket Kind

| Tickettyp | Ticket für ein Wochenende für 1 Person |
|----------------------------------------------|-------------------------------------------------------------------------------------------------------------------------------------------------------------------------------------------------------------------------------------------------------------------------------------|
| Fahrtenanzahl | Beliebig viele Fahrten im gewählten Geltungsbereich |
| Geltungsbereich | Das WochenendTicket ist erhältlich für: <ul style="list-style-type: none">✓ Bad Oeynhausen✓ Detmold✓ Löhne✓ Minden |
| Geltungsdauer | <ul style="list-style-type: none">✓ Gilt ganztägig für ein Wochenende (Sa und So) sowie an NRW-Feiertagen✓ Liegt ein Feiertag am Freitag oder Montag vor, gilt das WochenendTicket nicht nur am Samstag und Sonntag, sondern auch am Freitag und/oder Montag |
| Übertragbarkeit | Übertragbar |
| Personenmitnahme | Nicht inbegriffen |
| Fahrradmitnahme | FahrradTicket notwendig |
| 1. Klasse-Nutzung | Nicht möglich |
| AnschlussTicket/ FahrWeiterTicket | Nicht kombinierbar |
| Verkauf | Im Bus, an Ticketautomaten, in Verkaufsstellen und Kundenzentren |



Entdecker-Karte

für Bielefeld

| Tickettyp | (Mehr-) Tagesticket mit Zusatznutzen für Urlauber und Interessierte |
|------------------------------------------|-------------------------------------------------------------------------------------------------------------------------------------------------------------------------|
| Voraussetzungen zum Kauf | Keine |
| Ticketvarianten und Geltungsdauer | <ul style="list-style-type: none"> ✓ Ein-Tages-Karte für eine Person ✓ Drei-Tages-Karte für eine Person |
| Fahrtenanzahl | Beliebig viele Fahrten |
| Geltungsbereich | Gilt für Fahrten innerhalb der Stadt Bielefeld in Bussen, StadtBahnen und Nahverkehrszügen |
| Übertragbarkeit | Nicht übertragbar |
| Personenmitnahme | Nicht inbegriffen |
| Fahrradmitnahme | FahrradTicket notwendig |
| 1. Klasse-Nutzung | Nicht möglich |
| AnschlussTicket/ FahrWeiterTicket | Nicht kombinierbar |
| Zusatznutzen | Kostenloser Eintritt und Ermäßigungen für zahlreiche Museen und Freizeitangebote in Bielefeld |
| Verkauf | Tourist-Info im Neuen Rathaus, Besucherinformationszentrum Sparrenburg, Service-Center moBiel, Kundenzentrum Jahnplatz Nr. 5, im Bus, an den Ticketautomaten von moBiel |

NachtBusse in TeutoOWL

Für Nachtschwärmer in TeutoOWL sind von verschiedenen Verkehrsunternehmen NachtBusse eingerichtet.

Diese sind grundsätzlich nicht Bestandteil des Westfalen-Tarifs. Sie werden von den Verkehrsunternehmen selbst finanziert, weshalb die Tickets des WestfalenTarifs in den NachtBussen meist nicht anerkannt werden und gesonderte Ticketpreise gelten. Ausnahmen gelten für diejenigen, die ein Zeitticket (z. B. Abo) des WestfalenTarifs oder ein Deutschlandticket haben: Hiermit gibt es ausgewählte Rabatte.

Bielefeld

Der NachtBus von moBiel ist mit den Linien N1–N9, N11, N12, N14, N15 und N18 unterwegs. Die NachtBus-Linie N19 wird vom TWV-Bus (Teutoburger Wald Verkehr) gefahren. So sind Sie mobil in den Nächten von Freitag auf Samstag sowie von Samstag auf Sonntag und vor Feiertagen (gilt nicht für die Linie N19) – zum Beispiel nach Oerlinghausen, Werther, Gütersloh oder Herford. Die NachtBusse starten ab Jahnplatz jeweils um 01.05, 02.05, 03.05 und 04.05 Uhr.

Rabatte:

Inhaber von Abos (Abo, 9 UhrAbo, SilberAbo(+), Großkunden-Abo, JobTicket, FunAbo) der Preisstufe BI (Stadt Bielefeld) sowie Inhaber des Deutschlandtickets von moBiel fahren innerhalb von Bielefeld kostenlos.



Dies gilt auch für das FunTicket der Preisstufe BI und für die SchülerCard Bielefeld. Bei NachtBus-Fahrten, die über Bielefeld hinausgehen, erhalten Abonnenten der Preisstufe BI und Inhaber des D-Tickets einen Rabatt. Inhaber des Fun-Tickets/Abos Netz MI/LÜ/HF fahren auf den NachtBus-Linien N8 und N12 kostenlos. Andere Abos und Tickets haben keine Gültigkeit.

Kreise Minden-Lübbecke und Herford

In den Kreisen Minden-Lübbecke und Herford bringen Sie die DiscoBus-Linien D1, D2, D3 und D4 an Ihr Ziel. Die DiscoBusse fahren in den Nächten von Freitag auf Samstag.

Rabatte:

Inhaber des FunTickets/Abos Netz MI/LÜ/HF können die DiscoBusse kostenlos nutzen.

Hinweis: NachtBus-Tarif

Der NachtBus-Tarif gilt von 01.00 bis 05.00 Uhr. Für NachtBusse, die vor/nach diesem Zeitraum fahren, gelten die Tickets und Preise des WestfalenTarifs.



**NachtBus
Fahrpläne**

finden Sie auf
www.TeutoOWL.de/nachtbus

Anruf-Linien-Fahrt und Anruf-Sammel-Taxi

Die Anruf-Linien-Fahrt (ALF) und das Anruf-Sammel-Taxi (AST) fahren auf Abruf und ergänzen oder ersetzen das bestehende Busangebot.

Wie funktioniert AST/ALF?

AST und ALF fahren nach vorgegebenem Fahrplan. Dieser wird jedoch nur bedient, wenn Sie Ihren Fahrtwunsch vorab anmelden. Ein Kleinbus oder Taxi kommt daraufhin zu der von Ihnen gewählten Haltestelle. Mit dem AST können Sie bis zur Ausstiegshaltestelle oder sogar bis vor Ihre eigene Haustür fahren.

Was kostet AST/ALF?

Teilweise werden die Zeittickets des WestfalenTarifs (z. B. 30 TageTicket, Abo) und das Deutschlandticket als Fahrkarte anerkannt. Wenn Ihr Zeitticket / D-Ticket nicht als Fahrkarte anerkannt wird, zahlen Sie einen Aufschlag oder es gilt ein besonderer Fahrpreis.

Wo werden AST/ALF angeboten?

Das AST/die ALF sind im Kreis Gütersloh, Kreis Lippe, Kreis Herford, Kreis Minden-Lübbecke und in der Stadt Bielefeld unterwegs. Ausführliche Informationen erhalten Sie unter:

- ✓ www.TeutoOWL.de/astalf
- ✓ www.lippemobil.de, www.stadtverkehr-detmold.de
(Kreis Lippe)
- ✓ www.stadtbus-gt.de, www.twv-bus.de
(Kreis Gütersloh)
- ✓ www.mhv-info.de (Kreis Herford, Kreis Minden-Lübbecke)
- ✓ www.moBiel.de (Stadt Bielefeld)



Buchen Sie AST/ALF einfach online!

Gilt für die Kreise
Minden-Lübbecke, Herford,
die Städte Detmold
und Gütersloh

Mehr Infos + Buchung:

TeutoOWL.de/astalf



Wie bestelle ich ein AST/eine ALF?

Die Fahrt mit der ALF und dem AST müssen Sie eine gewisse Zeit (etwa 20 bis 60 Minuten, je nach Abfahrtsort bzw. -haltestelle) vorab anmelden. Fahrten, die Sie frühmorgens antreten möchten, melden Sie am Vortag an.

- ✓ **Telefonisch:** Die jeweiligen Telefonnummern finden Sie unter TeutoOWL.de/astalf.
- ✓ **Online:** Unter TeutoOWL.de/astalf können Sie Ihren Fahrtwunsch online buchen.

Bei der Anmeldung einer Fahrt müssen Sie folgende Informationen angeben:

- ✓ Abfahrts- und Zielhaltestelle
- ✓ Abfahrtszeit
- ✓ Personenanzahl
- ✓ Ticketinhaber (z. B. 30 TageTicket, Abo)/noch kein Ticket vorhanden
- ✓ Mitnahme von: Rollator, Kinderwagen, Gepäck

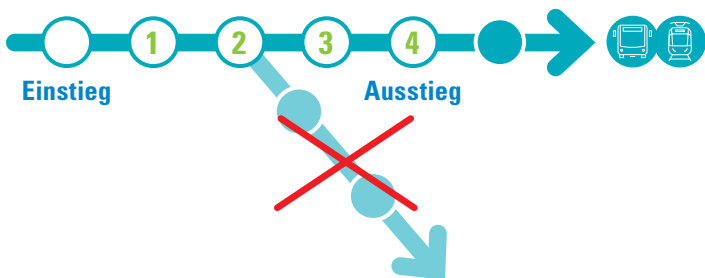
Tipp:

- ✓ Ihre Fahrtwünsche können Sie auch als Dauerauftrag einrichten.

Kurzstrecke

In TeutoOWL gibt es Tickets auch für die sogenannte Kurzstrecke. In der Stadt Bielefeld und in den Kreisen Gütersloh, Herford (Ausnahme: Gemeinde Rödinghausen) und Minden-Lübbecke ist eine Kurzstrecke gleichbedeutend mit einer Fahrt über maximal vier Haltestellen auf einer Bus- oder StadtBahn-Linie (ohne Umstieg). Die Nutzung von Nahverkehrszügen ist nicht möglich.

Kurzstrecke über vier Haltestellen in den Kreisen Gütersloh, Herford (Ausnahme: Rödinghausen), Minden-Lübbecke und der Stadt Bielefeld



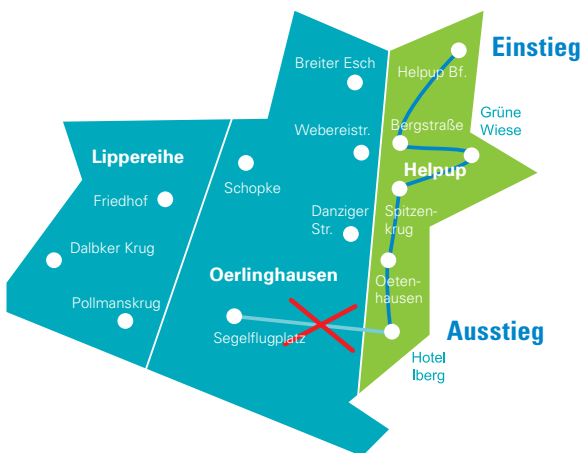
Kurzstrecke in der Gemeinde Rödinghausen

In Rödinghausen gilt die Kurzstrecke für Fahrten innerhalb einzelner Zonen und auf ausgewählten Strecken innerhalb der Gemeinde Rödinghausen. Ein Umstieg ist möglich.



In ausgewählten Orten (sog. Tarifgebieten) des Kreises Lippe gilt eine abweichende Regelung. Hier gilt die Kurzstreckenregelung für Fahrten innerhalb bestimmter Ortsteile (sog. Tarifzonen). Dabei darf der gewählte Ortsteil nicht verlassen werden. Eine Haltestellenbeschränkung gibt es nicht. Umstiege sind erlaubt.

Kurzstrecke für einen Ortsteil im Kreis Lippe am Beispiel Helpup, Oerlinghausen



Fahrplanauskunft

Planen Sie Ihre Fahrt mit unserer Fahrplanauskunft unter:
www.TeutoOWL.de/fahrplanauskunft

Schritt 1: Geben Sie Ihren Start- und Zielpunkt ein.

Schritt 2: Geben Sie Ihren Reisetag und die Abfahrtszeit an.

Schritt 3: Unter „Suchoptionen“ können Sie weitere Angaben zu Ihren Fahrtbedingungen machen.

Die Fahrplanauskunft gibt Ihnen verschiedene Fahrtmöglichkeiten an, aus denen Sie wählen können.

- ✓ **Fahrtetails:** Klicken Sie die jeweilige Fahrtmöglichkeit an: Hier sehen Sie den gesamten Verlauf Ihrer Fahrt.
- ✓ **Preise:** Die am häufigsten genutzten Tickets werden Ihnen mit dem dazugehörigen Preis direkt angezeigt. Für weitere Tickets klicken Sie das Auswahlmenü an.
- ✓ **Geltungsbereich des Tickets:** Klicken Sie hierzu auf das Tortensymbol und lassen Sie sich anzeigen, wo das ausgewählte Ticket gültig ist.

Sie können sich Ihre Fahrt über das Anklicken des Drucker-Symbols auch ausdrucken.

Mithilfe der Fahrplanauskunft können Sie zusätzlich:

- ✓ Pendlerfahrpläne erstellen
- ✓ Linienverlaufspläne herunterladen
- ✓ Abfahrtszeiten anschauen
- ✓ Haltestellenfahrpläne einsehen

**Mit
Ticketberater:
Findet das für Sie
passende Ticket.**



FAHRTAUSKUNFT

Von



Nach



Abfahrt
Jetzt



Suchoptionen

- | | | | |
|--|--------------------------|---|---|
| | Hauptbahnhof, Bielefeld | × | ☆ |
| | Bahnhof, Herford | | |
| | Bielefeld Hbf, Bielefeld | × | ☆ |
| | Herford, Herford | | |

Mobilitätsgarantie NRW

Bei Verspätungen oder Ausfällen im NRW-Nahverkehr können Fahrgäste bei den meisten Verkehrsunternehmen die Mobilitätsgarantie NRW in Anspruch nehmen. Sie bezieht sich auf den NRW-Tarif und alle Verbund- und Gemeinschafts-tarife in NRW, somit auch auf den WestfalenTarif.

Verspätet sich ein Nahverkehrsmittel um mindestens 20 Minuten an der Abfahrtshaltestelle oder fällt aus, können Fahrgäste alternativ:

- ✓ mit einem **Fernverkehrszug** (IC/EC/ICE) fahren. Hierfür muss ein entsprechendes Ticket gekauft werden.
- ✓ mit einem **Taxi/taxiähnlichen Fahrdienstleister** fahren. Hier wird als Nachweis eine Quittung benötigt.
- ✓ **ein Sharing-Angebot** (Car/Bike/E-Tretroller, On demand-Verkehre) nutzen. Hier wird als Nachweis ein Beleg benötigt.

Mehr Infos + Antrag (digital oder zum Ausdrucken) unter:
www.mobigarantie-nrw.de

Besonderheiten in Bielefeld

moBiel-Kunden Abo und Deutschlandticket:

- ✓ Können bereits bei zehnminütiger Verspätung von moBiel Bus- und StadtBahn-Linien die Mobilitätsgarantie in Anspruch nehmen.

Alle Fahrgäste:

- ✓ Verpassen Fahrgäste ab 20.00 Uhr ihren letzten Anschluss an einen moBiel-Bus oder die StadtBahn, werden die Kosten für ein Taxi oder Sharing-Angebot bis zu 60 Euro erstattet. Und das unabhängig davon, wie groß die Verspätung ist.

Die Voraussetzungen für eine Kostenerstattung sind:



- ▶ Das von Ihnen gewünschte Nahverkehrsmittel (Bus, Nahverkehrszug, StadtBahn) **fällt aus** oder fährt mindestens **20 Minuten später** an der AbfahrtsHaltestelle ab als im Fahrplan angegeben.



So funktioniert's:



Wann erfolgte die Verspätung?

Taxi/ Fahrdienstleister/ Sharing-Angebot-Erstattung



Tagsüber

(05.00 bis 20.00 Uhr)



Bis zu 30 Euro

pro Person



Abends

(20.00 bis 05.00 Uhr)



Bis zu 60 Euro

pro Person

oder

IC/EC/ICE



Bei Fernverkehrszügen werden die Zusatzkosten **ohne Begrenzung erstattet**.

- ▶ Die Mobilitätsgarantie NRW greift dagegen nicht bei Streik, Unwetter, Naturgewalten, Bombendrohungen und -entschärfungen sowie Verspätungen, die während der Fahrt auftreten. Wird durch eine während der Fahrt auftretende Verspätung ein Anschluss verpasst, so greift die Garantie ebenfalls nicht.



Mobilitätsberatung der OWL Verkehr GmbH | Bielefeld

Willy-Brandt-Platz 2 | 0521 5576660 | info@owlverkehr.de
Mo–Do 08.00–16.00 Uhr, Fr 08.00–14.00 Uhr

Mobilitätsberatung der OWL Verkehr GmbH | Detmold

Bahnhofstr. 8 | 05231 977681 | mobidetmold@owlverkehr.de
Mo–Fr 08.30–12.30 Uhr und 13.00–17.00 Uhr

Mobilitätsberatung der OWL Verkehr GmbH | Herford

Rennstr. 44 | 05221 9989939 | mobiherford@owlverkehr.de
Mo–Fr 08.30–12.30 Uhr und 13.00–17.00 Uhr

Mobilitätsberatung der OWL Verkehr GmbH | Minden

Lindenstr. 9 (ZOB) | 0571 26850 | mobiminden@owlverkehr.de
Mo–Fr 08.30–12.30 Uhr und 13.00–17.00 Uhr

BVO Busverkehr Ostwestfalen GmbH | Bielefeld

Wilhelm-Bertelsmann-Str. 13a | Kundendialog 0251 13421088
dbregiobusnrw@deutschebahn.com | Mo–Fr 06.00–22.00 Uhr, Sa 07.00–14.00 Uhr

DB Regio NRW | Münster

Bahnhofstr. 1–5 | Kundendialog 0211 91309333
kundendialog.nrw@deutschebahn.com | Mo–So 24 Stunden erreichbar

DB Vertrieb GmbH – Abo-Team WestfalenTarif | 21003 Hamburg

Postfach 800329 | 0800 0464646 (kostenfrei) | abo-westfalentarif@bahn.de
Täglich 08.00–20.00 Uhr

InfoThek – Mobilitätsberatung | Lemgo

Mittelstr. 131–133 | 05261 6673950 | kontakt@infothek-lippe.de
Mo–Do 08.00–17.00 Uhr, Fr 08.00–13.00 Uhr

Jahnplatz Nr. 5 – Kundenzentrum der Stadtwerke Bielefeld Gruppe | Bielefeld

Jahnplatz 5 | 0521 511555 | info@moBiel.de
Mo–Fr 09.00–18.00 Uhr, Sa 10.00–16.00 Uhr

Servicecenter Karl Köhne Omnibusbetriebe GmbH | Extertal

Am Bahnhof 1 | 05262 40940 | linienverkehr@karl-koehne.de
Mo–Do 07.30–16.30 Uhr, Fr 07.30–15.30 Uhr

ServiceCenter moBiel | Bielefeld

in der StadtBahn-Haltestelle Jahnplatz | 0521 514545 | info@moBiel.de
Mo–Fr 07.30–18.00 Uhr, Sa 08.30–14.00 Uhr

Stadtbus Büro | Bünde

Museumsplatz 9 | 05223 161722 | stadtbusbuero@buende.de
Mo 08.00–16.00 Uhr, Di 08.00–13.00 Uhr, Do 08.00–18.00 Uhr

Stadtbus Service | Bad Salzufen

Uferstr. 36–44 | 05222 808340 | stadtbus@stwbs.de | Mo, Do 08.00–13.30 Uhr
und 14.00–16.00 Uhr; Di, Mi 08.00–13.30 Uhr, Fr 08.00–12.30 Uhr

Stadtbus Servicezentrum | Gütersloh

Am ZOB | 05241 822695 | stadtbus@stadtwerke-gt.de
Mo–Fr 07.30–18.00 Uhr, Sa 08.45–12.45 Uhr

Stadtverkehr Detmold GmbH | Detmold

Rosental 13 | 05231 977177 | info@stadtverkehr-detmold.de
Mo, Do 9.00–18.00 Uhr; Di, Mi, Fr 9.00–16.00 Uhr





**Mehr zum
elektronischen
Tarif:**

eezy-westfalen.de



WESTFALENTARIF



OWLVERKEHR

OWL Verkehr GmbH

Willy-Brandt-Platz 2

33602 Bielefeld

www.TeutoOWL.de



Es gelten die aktuellen Beförderungsbedingungen NRW sowie die Tarifbestimmungen des WestfalenTarifs, Deutschlandtickets und des NRW-Tarifs: www.TeutoOWL.de/tarifbestimmungen

Fotos: WestfalenTarif (Cover), OWL Verkehr GmbH (S. 55), KCM (S. 57), istock.com/Goodboy Picture Company (S. 58)