




Wir bauen für Sie auf der **S1**



Neufahrn ◀ ▶ Flughafen/Airport 
Nächte Di./Mi., 28./29.7. und Mi./Do., 29./30.7.2026
 jeweils 21.30 bis 0.30 Uhr
 Ersatzverkehr mit Bussen wegen Instandhaltungsarbeiten









Die S8 ist ebenfalls von den Instandhaltungsarbeiten betroffen und fährt nur im 40-Minuten-Takt zwischen Flughafen und Johanneskirchen.

In der Nacht Mi./Do., 29./30.7. finden gleichzeitig Bauarbeiten auf der Stammstrecke statt. Bitte beachten Sie dazu die gesonderten Informationen.

Richtung Freising / Flughafen/Airport









S1 S1 S1 S1 S1 S1 S1 S1 S1 S1 S1 S1 S1

aus Richtung München

Oberschleißheim	ab	21:05	21:25	21:45	22:05	22:25	22:45	23:05	23:25	0:05	0:45	1:25	2:05
Unterschleißheim		21:07	21:27	21:47	22:07	22:27	22:47	23:07	23:27	0:07	0:47	1:27	2:07
Lohhof		21:09	21:29	21:49	22:09	22:29	22:49	23:09	23:29	0:09	0:49	1:29	2:09
Eching	↓	21:12	21:32	21:52	22:12	22:32	22:52	23:12	23:32	0:12	0:52	1:32	2:12
Neufahrn	an	21:15	21:35	21:55	22:15	22:35	22:55	23:15	23:35	0:15	0:55	1:35	2:15
Neufahrn	ab	S1								-	-	-	-
Besucherpark	↓	21:26	21:57	22:17	22:37	22:57	23:17	23:37	23:57	-	-	-	-
Flughafen/Airport 	an	21:28	22:02	22:22	22:42	23:02	23:22	23:42	0:02	-	-	-	-
Neufahrn	ab	21:16	21:36	21:56	22:16	22:36	22:56	23:16	23:36	0:16	0:56	1:36	2:16
Pulling	↓	21:20	21:40	22:00	22:20	22:40	23:00	23:20	23:40	0:20	1:00	1:40	2:20
Freising	an	21:24	21:44	22:04	22:24	22:44	23:04	23:24	23:44	0:24	1:04	1:44	2:24

Richtung München

S1 S1 S1 S1 S1 S1 S1 S1 S1

Freising	ab	21:55	22:14	22:34	22:55	23:14	23:34	23:54	0:14
Pulling	↓	21:58	22:17	22:37	22:58	23:17	23:37	23:57	0:17
Neufahrn	an	22:03	22:22	22:42	23:03	23:22	23:42	0:02	0:22
Flughafen/Airport 	ab	S1							
Besucherpark	↓	21:53	22:02	22:22	22:42	23:02	23:22	23:42	0:02
Neufahrn	an	21:59	22:17	22:37	22:57	23:17	23:37	23:57	0:17
Neufahrn	ab	22:04	22:24	22:44	23:04	23:24	23:44	0:04	0:24
Eching		22:07	22:27	22:47	23:07	23:27	23:47	0:07	0:27
Lohhof		22:10	22:30	22:50	23:10	23:30	23:50	0:10	0:30
Unterschleißheim	↓	22:12	22:32	22:52	23:12	23:32	23:52	0:12	0:32
Oberschleißheim	an	22:15	22:35	22:55	23:15	23:35	23:55	0:15	0:35

weiter Richtung München

Ersatzhaltestellen:

- Neufahrn: Bahnhofstraße,  690
- Besucherpark: Zentralallee,  635
- Flughafen/Airport: Terminalstraße Mitte, MAC West (Audi Forum),  635

 Wegen eventueller Gleisänderungen achten Sie bitte auf die Anzeigen und Ansagen. Bitte beachten Sie, dass in diesem Zeitraum weitere Bauarbeiten stattfinden können, die auf gesonderten Plakaten und im Internet rechtzeitig bekannt gegeben werden.

